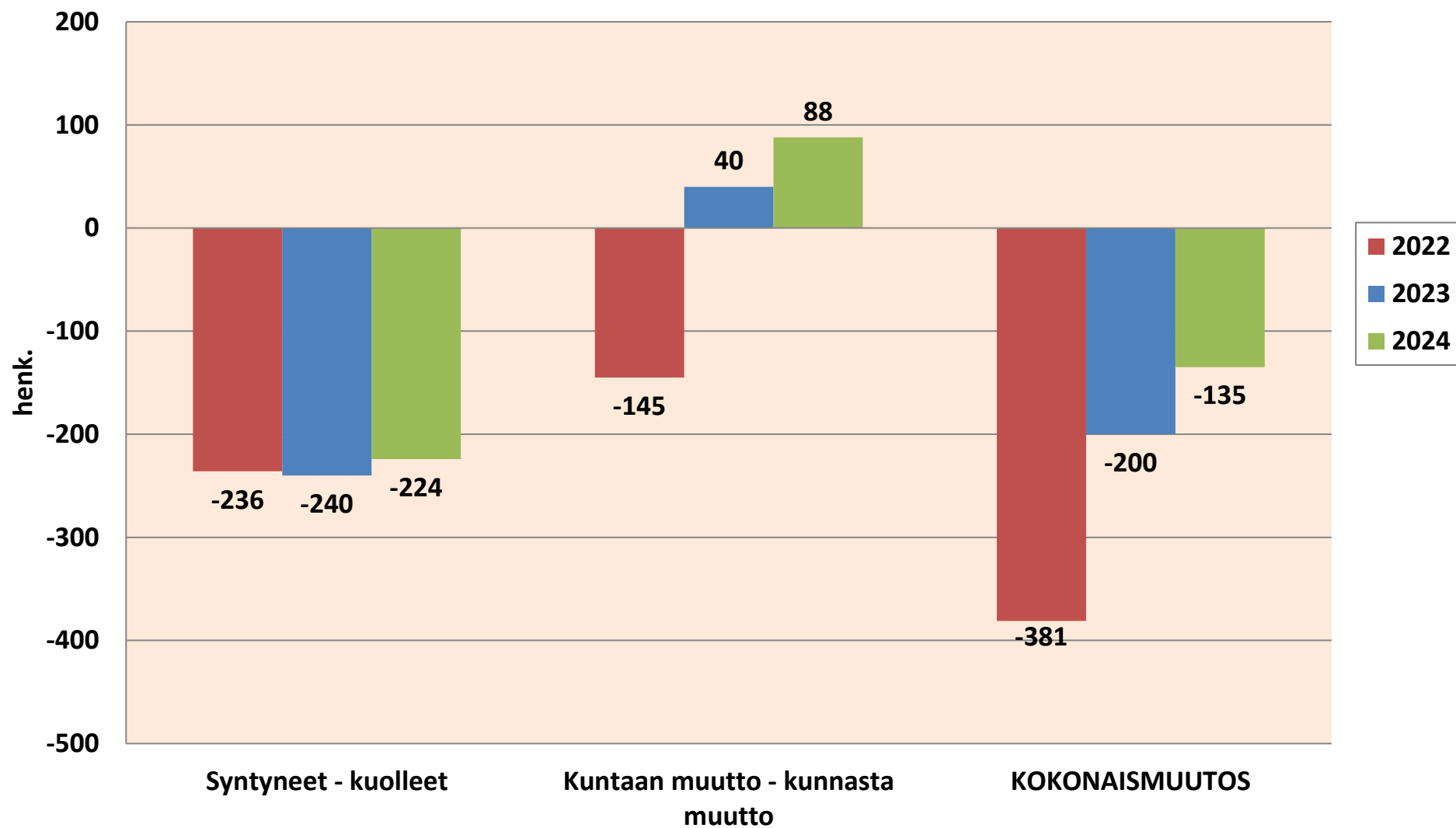


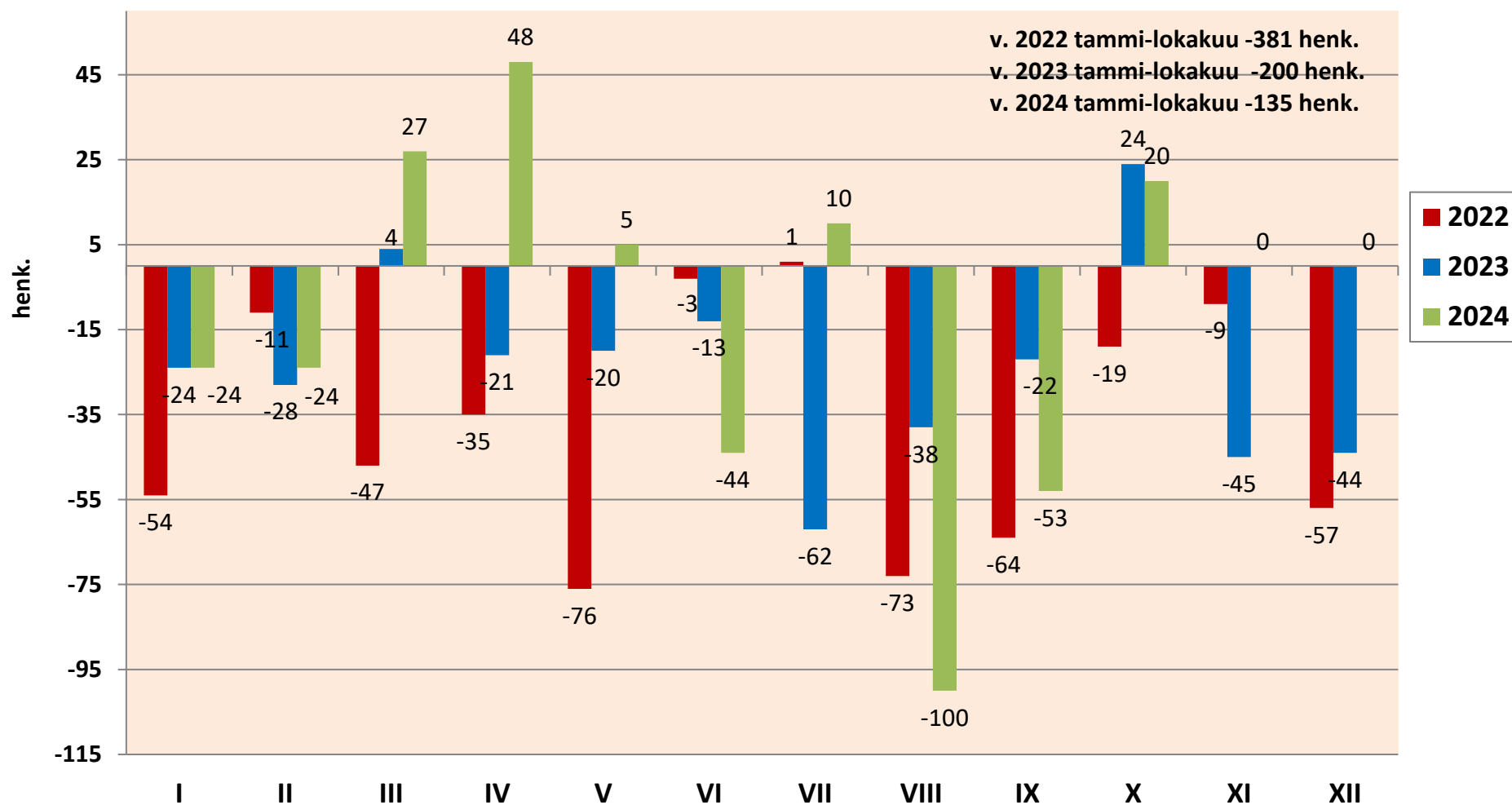


## Imatran väestönmuutokset ajalla 1.1. - 31.10. vuosina 2022, 2023 ja 2024

31.10.2024 asukasluku 24 784



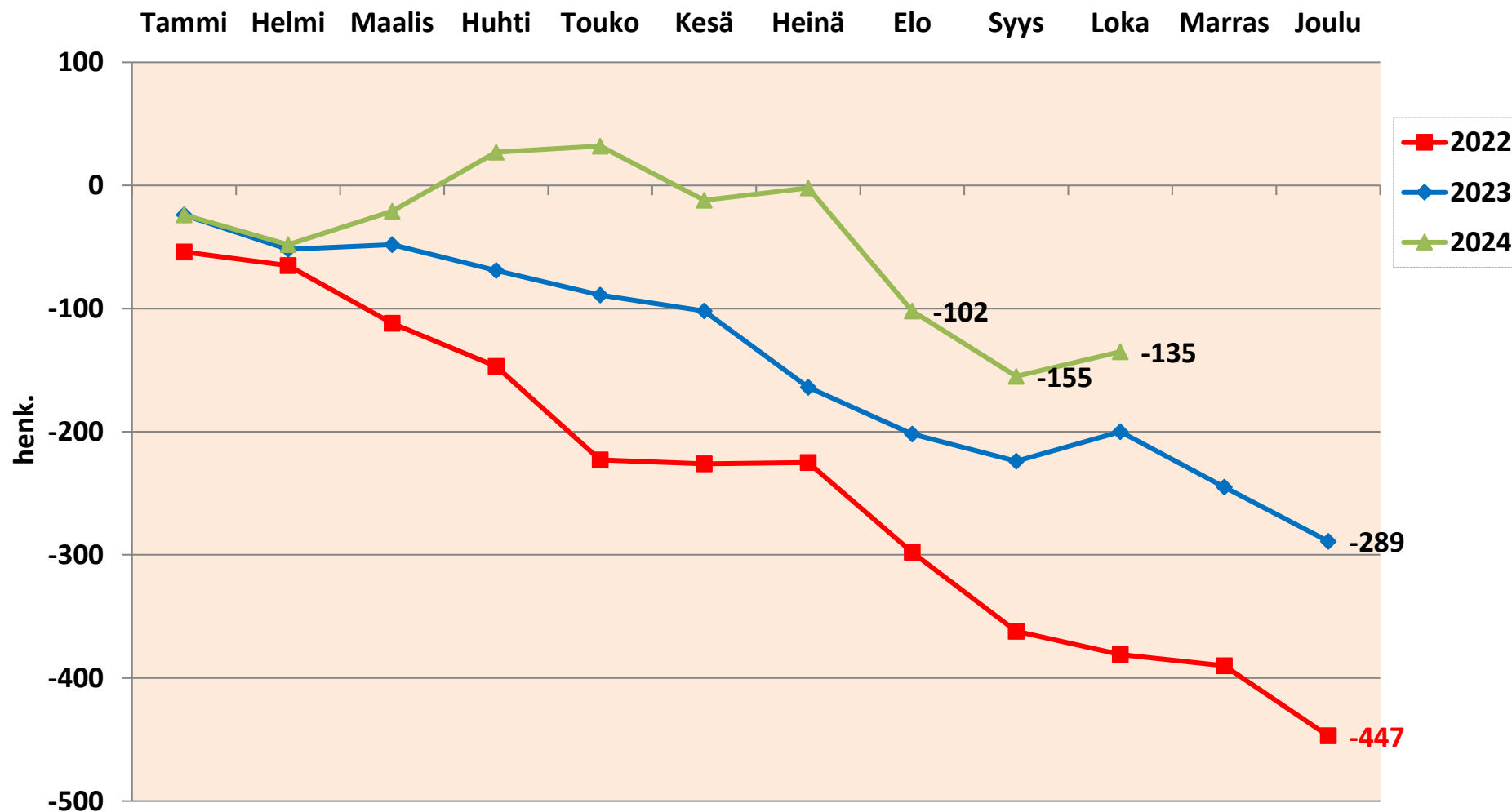
## Imatran väestömäärän nettomuutos kuukausittain v. 2022, 2023 ja 2024



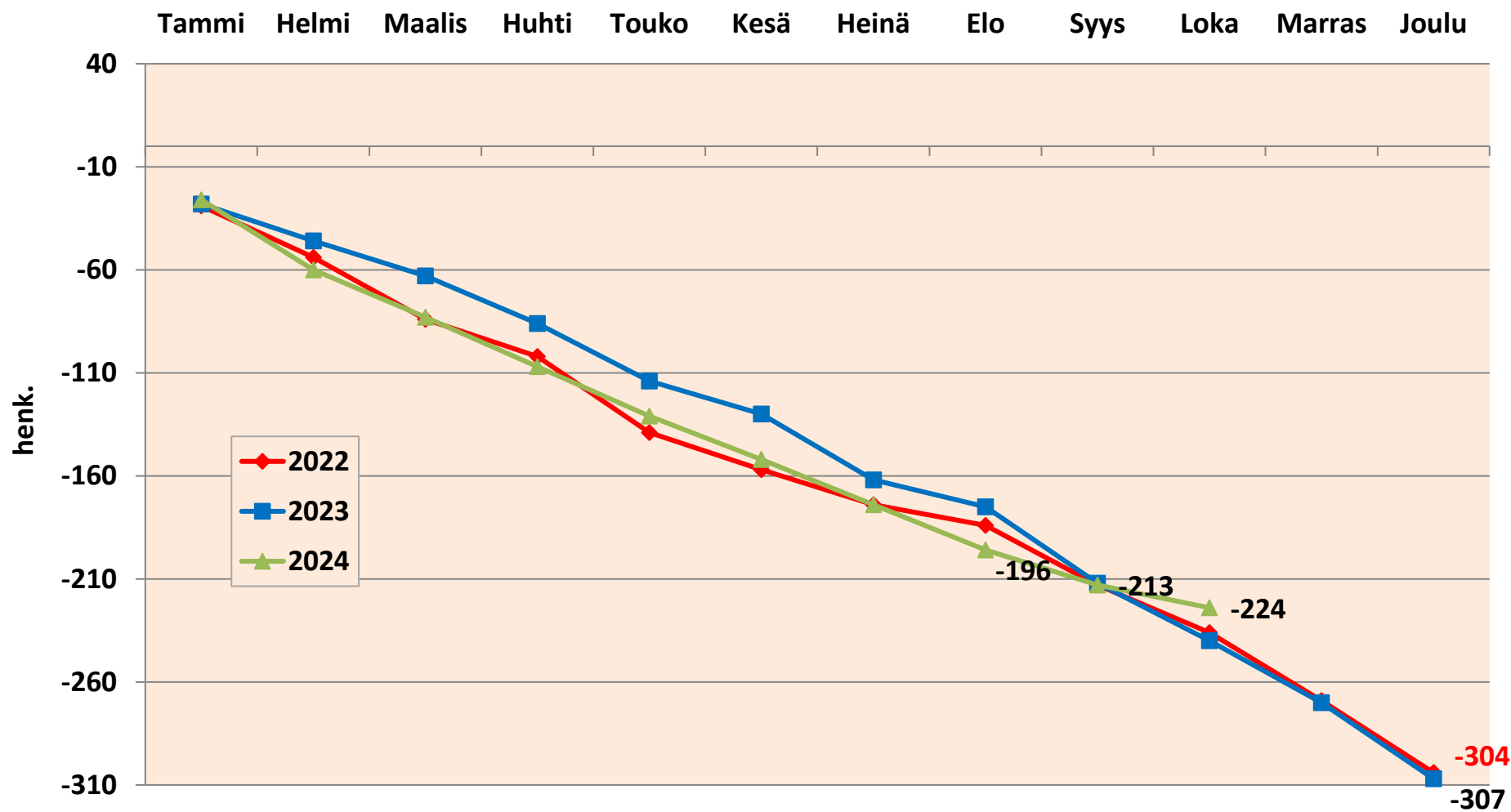


## Imatran väestön kumulatiivinen kehitys kuukausittain v. 2022 - 2024

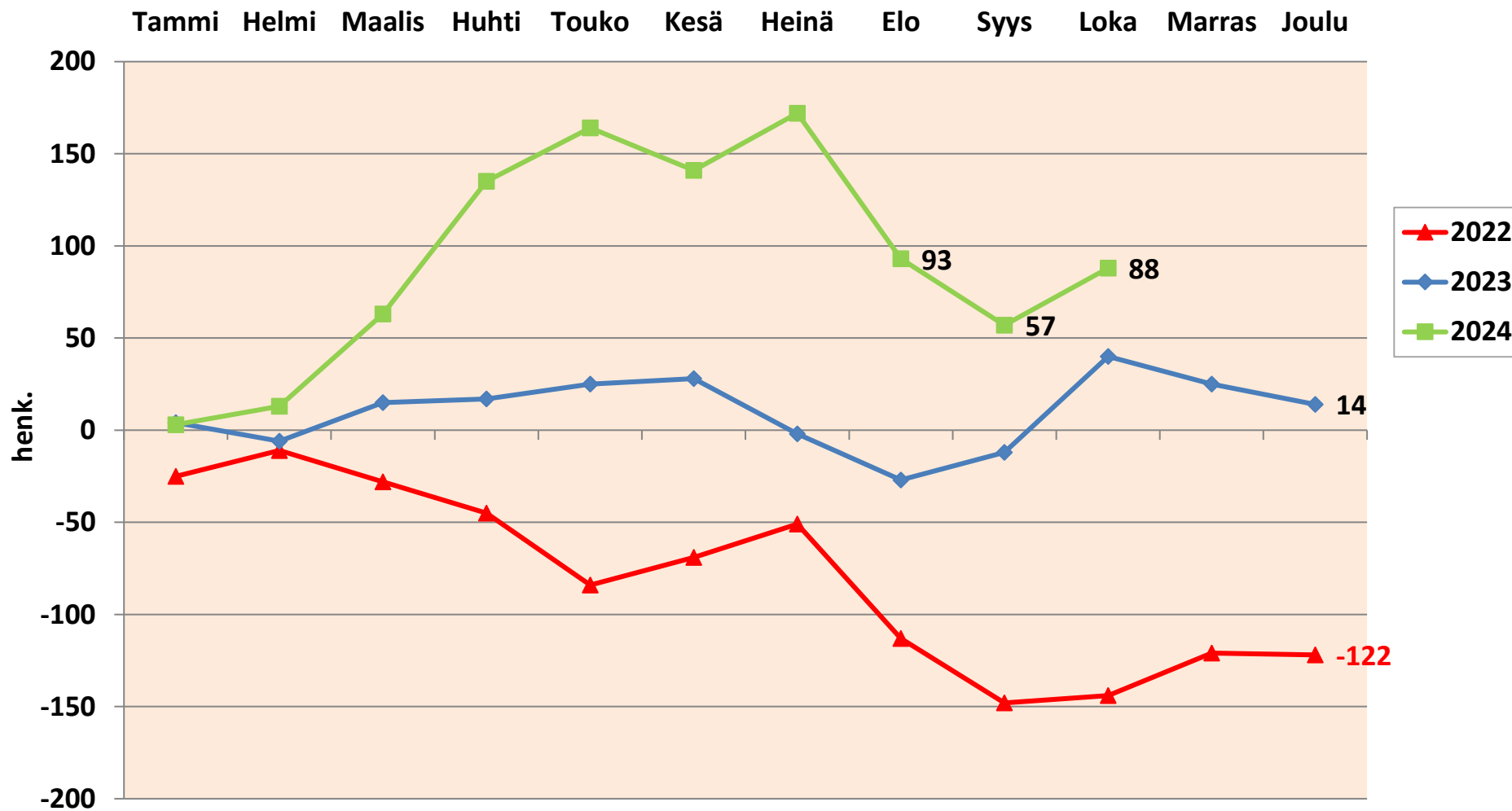
31.10.2024 asukasluku 24 784



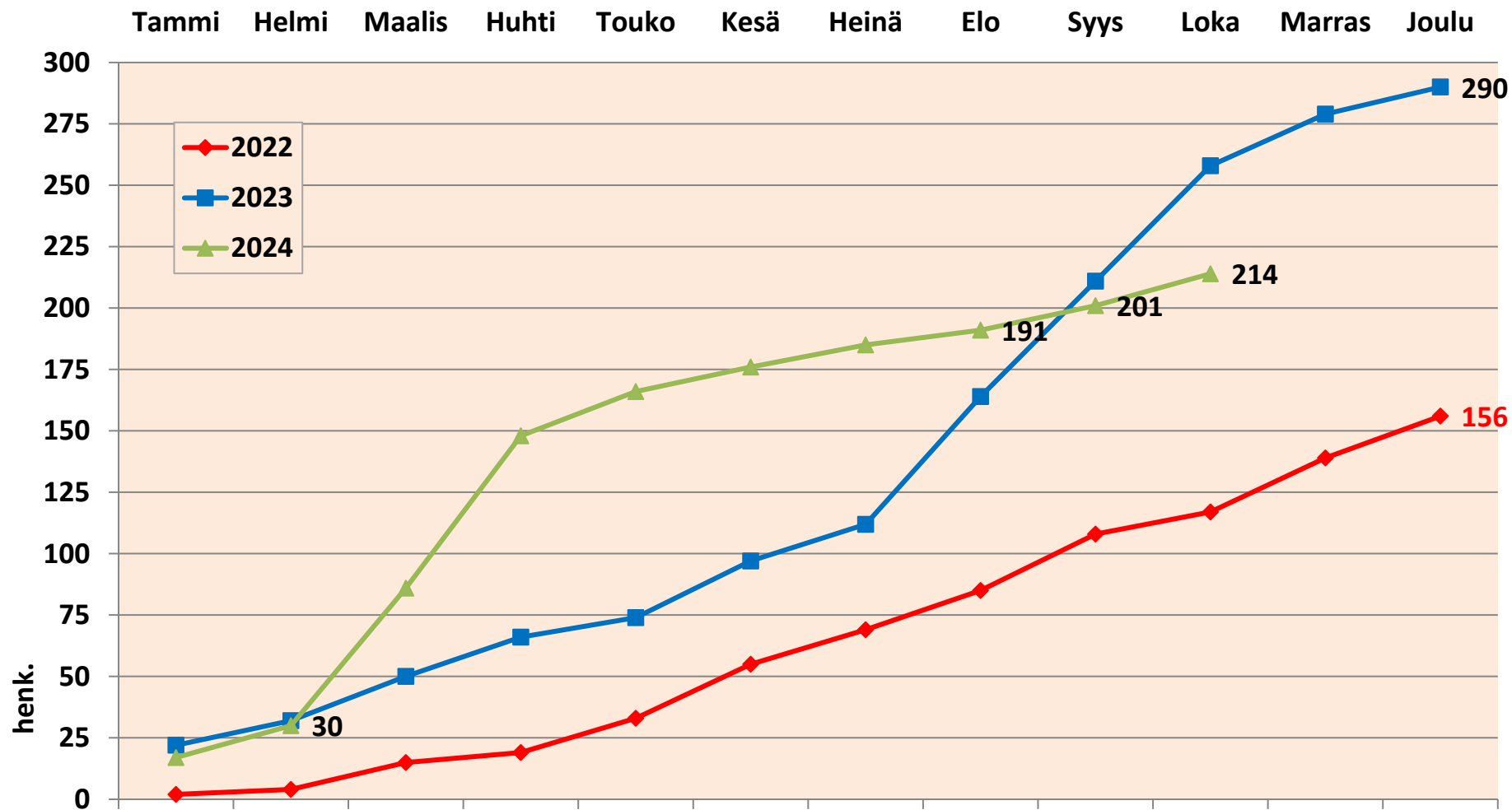
### Kumulatiivinen luonnollinen väestölisäys/-vähennys kuukausittain (elävänä syntyneet - kuolleet) v. 2022 - 2024



## Imatran muuttoliikkeen (kokonaisnettomuutto) kumulatiivinen kehitys kuukausittain v. 2022 - 2024



## Kumulatiivinen maahanmuutto - maastamuutto (nettomaahanmuutto) v. 2022 - 2024



## Väestömuutosten ennakkotiedot tapahtumakuukauden mukaan v. 2023 ja 2024

Lähde: Tilastokeskus

		Elävänä syntyneet	Kuolleet	Luonnollinen väestönlisäys	Kuntien välinen tulomuutto	Kuntien välinen lähtömuutto	Kuntien välinen nettomuutto	Maahan- muutto	Maasta- muutto	Netto- maahan- muutto	Kokonais- netto- muutto	Väestön- lisäys	Väkiluvun korjaus	Kokonais- muutos	Väkiluku
<b>Imatra 2023 lopullinen</b>	<b>Yhteensä</b>	<b>122</b>	<b>429</b>	<b>-307</b>	<b>780</b>	<b>1 056</b>	<b>-276</b>	<b>324</b>	<b>34</b>	<b>290</b>	<b>14</b>	<b>-293</b>	<b>4</b>	<b>-289</b>	<b>24 919</b>
	Tammikuu	6	34	-28	58	76	-18	25	3	22	4	-24	0	-24	25 184
	Helmikuu	14	32	-18	46	66	-20	10	0	10	-10	-28	0	-28	25 156
	Maaliskuu	12	29	-17	55	52	3	19	1	18	21	4	0	4	25 160
	Huhtikuu	11	34	-23	55	69	-14	19	3	16	2	-21	0	-21	25 139
	Toukokuu	11	39	-28	78	78	0	11	3	8	8	-20	0	-20	25 119
	Kesäkuu	11	27	-16	75	95	-20	24	1	23	3	-13	0	-13	25 106
	Heinäkuu	11	43	-32	68	113	-45	19	4	15	-30	-62	0	-62	25 044
	Elokuu	11	24	-13	88	165	-77	56	4	52	-25	-38	0	-38	25 006
	Syyskuu	8	45	-37	71	103	-32	54	7	47	15	-22	0	-22	24 984
	Lokakuu	8	36	-28	77	72	5	48	1	47	52	24	0	24	25 008
	Marraskuu	14	44	-30	50	86	-36	25	4	21	-15	-45	0	-45	24 963
	Joulukuu	5	42	-37	59	81	-22	14	3	11	-11	-48	4	-44	24 919
<b>Imatra 2024 ennakko</b>	<b>Yhteensä</b>	<b>103</b>	<b>327</b>	<b>-224</b>	<b>728</b>	<b>854</b>	<b>-126</b>	<b>240</b>	<b>26</b>	<b>214</b>	<b>88</b>	<b>-136</b>	<b>1</b>	<b>-135</b>	<b>24 784</b>
	Tammikuu	16	42	-26	62	76	-14	17	0	17	3	-23	-1	-24	24 895
	Helmikuu	8	42	-34	52	55	-3	15	2	13	10	-24	0	-24	24 871
	Maaliskuu	7	30	-23	64	70	-6	57	1	56	50	27	0	27	24 898
	Huhtikuu	12	36	-24	81	71	10	65	3	62	72	48	0	48	24 946
	Toukokuu	8	32	-24	82	71	11	19	1	18	29	5	0	5	24 951
	Kesäkuu	11	32	-21	69	102	-33	13	3	10	-23	-44	0	-44	24 907
	Heinäkuu	8	30	-22	91	69	22	11	2	9	31	9	1	10	24 917
	Elokuu	11	33	-22	72	157	-85	10	4	6	-79	-101	1	-100	24 817
	Syyskuu	11	28	-17	79	125	-46	15	5	10	-36	-53	0	-53	24 764
	Lokakuu	11	22	-11	76	58	18	18	5	13	31	20	0	20	24 784
	Marraskuu														
	Joulukuu														
<b>Tammi-lokakuu 2023</b>		103	343	-240	671	889	-218	285	27	258	40	-200	0	-200	
	<b>Tammi-lokakuu 2024</b>	103	327	-224	728	854	-126	240	26	214	88	-136	1	-135	
		<b>0</b>	<b>-16</b>	<b>16</b>	<b>57</b>	<b>-35</b>	<b>92</b>	<b>-45</b>	<b>-1</b>	<b>-44</b>	<b>48</b>	<b>64</b>	<b>1</b>	<b>65</b>	