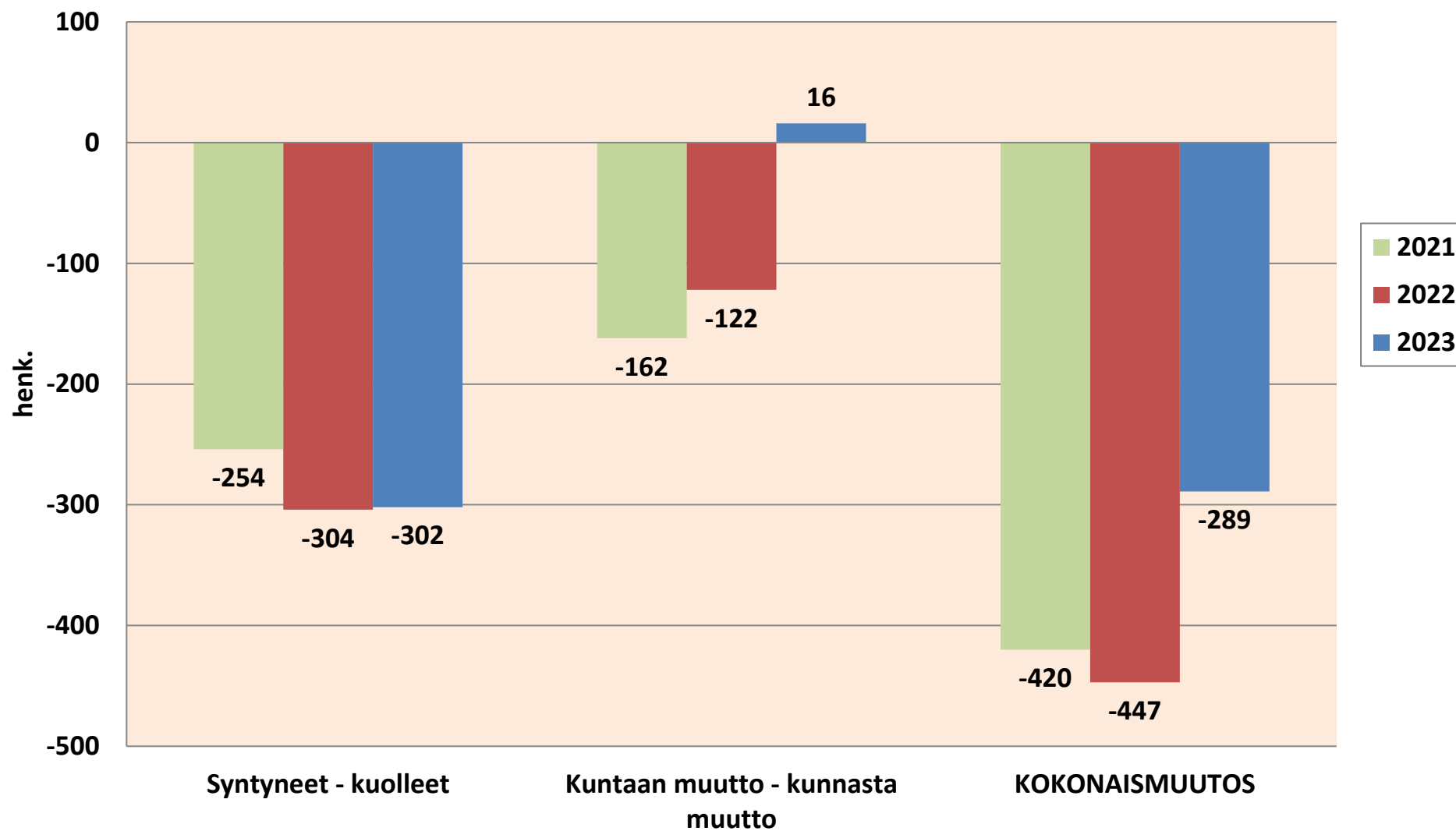


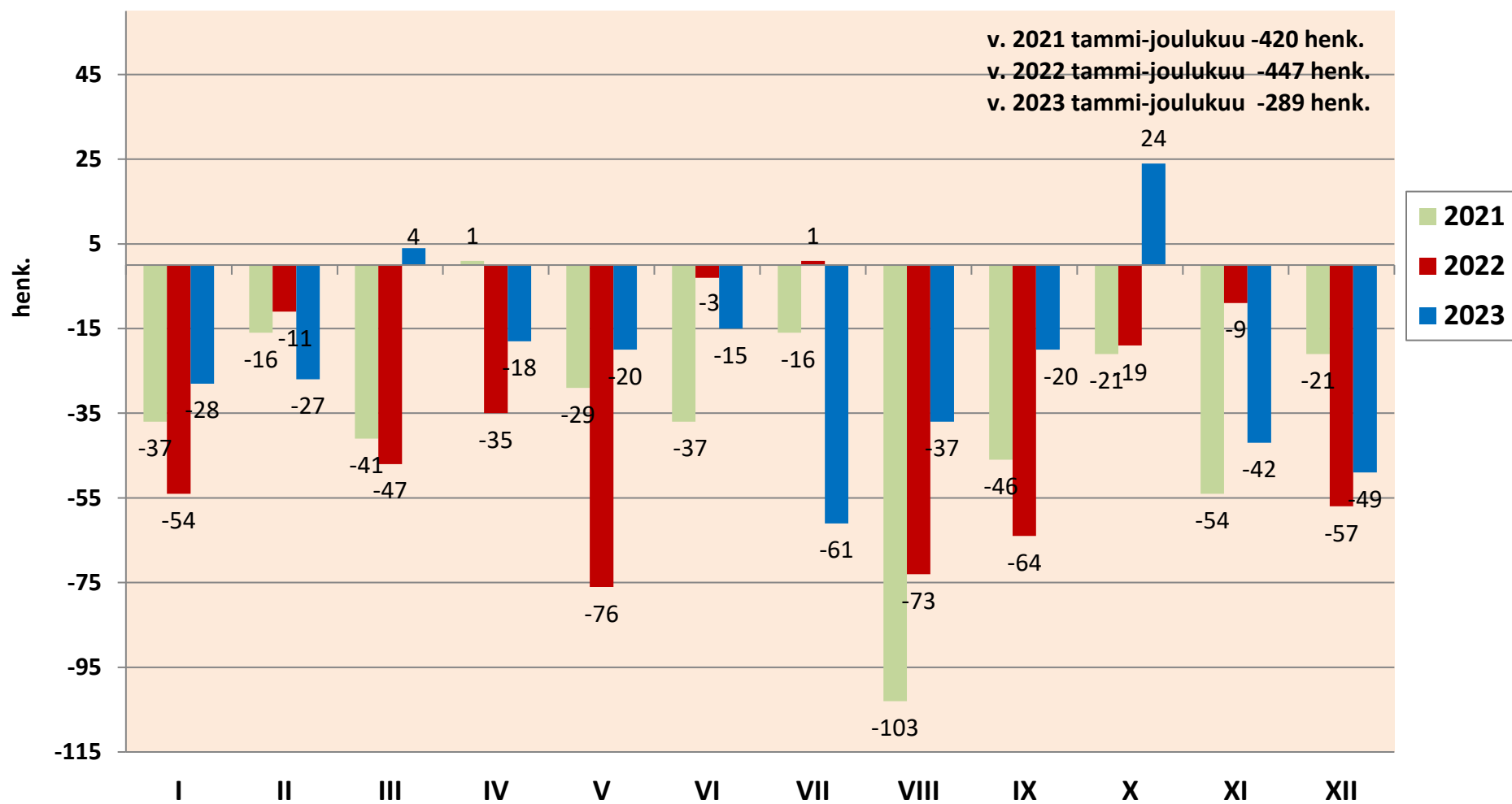


Imatran väestönmuutokset ajalla 1.1. - 31.12. vuosina 2021, 2022 ja 2023

31.12.2023 asukasluku 24 919



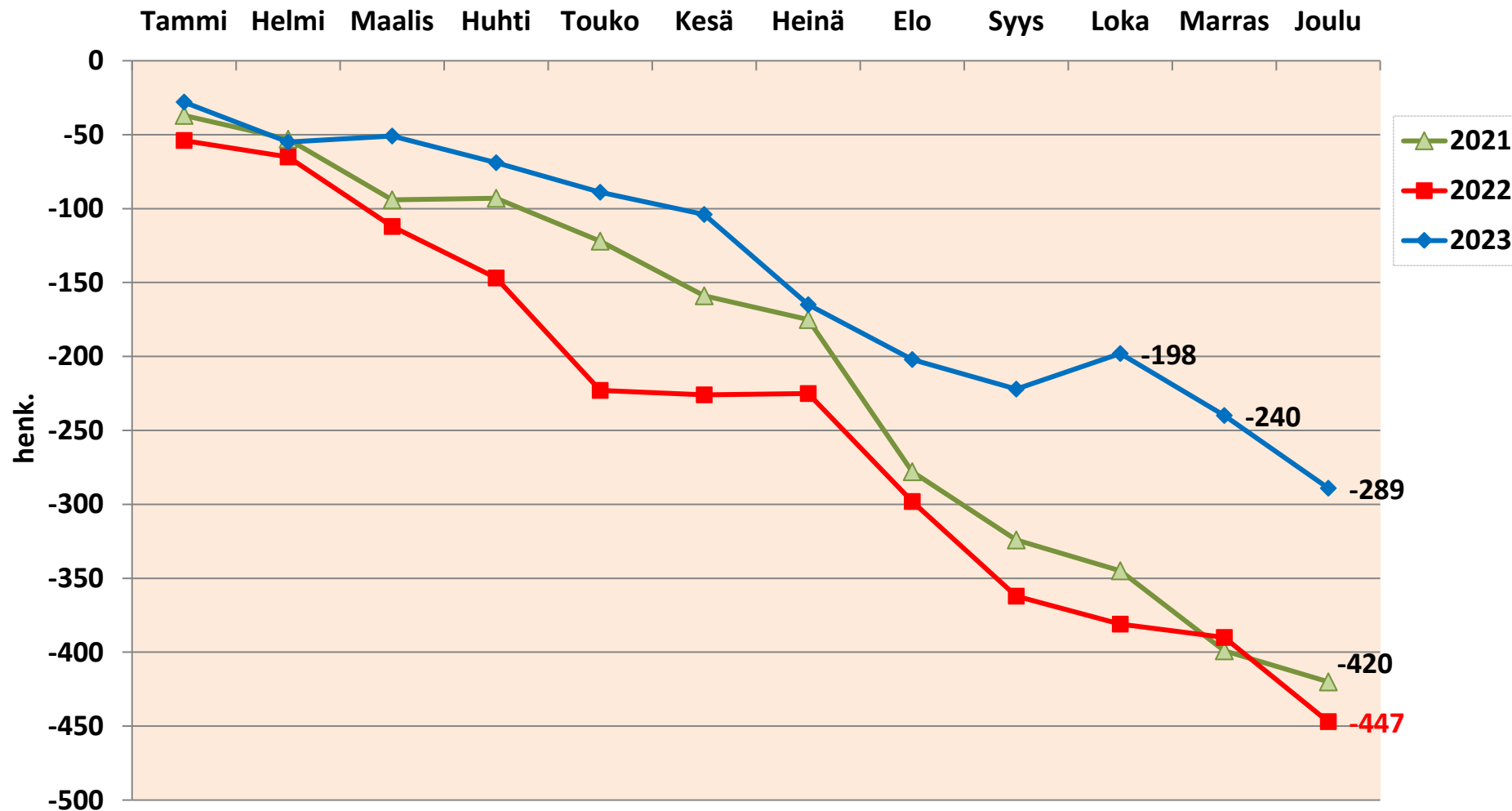
Imatran väestömäärän nettomuutos kuukausittain v. 2021, 2022 ja 2023



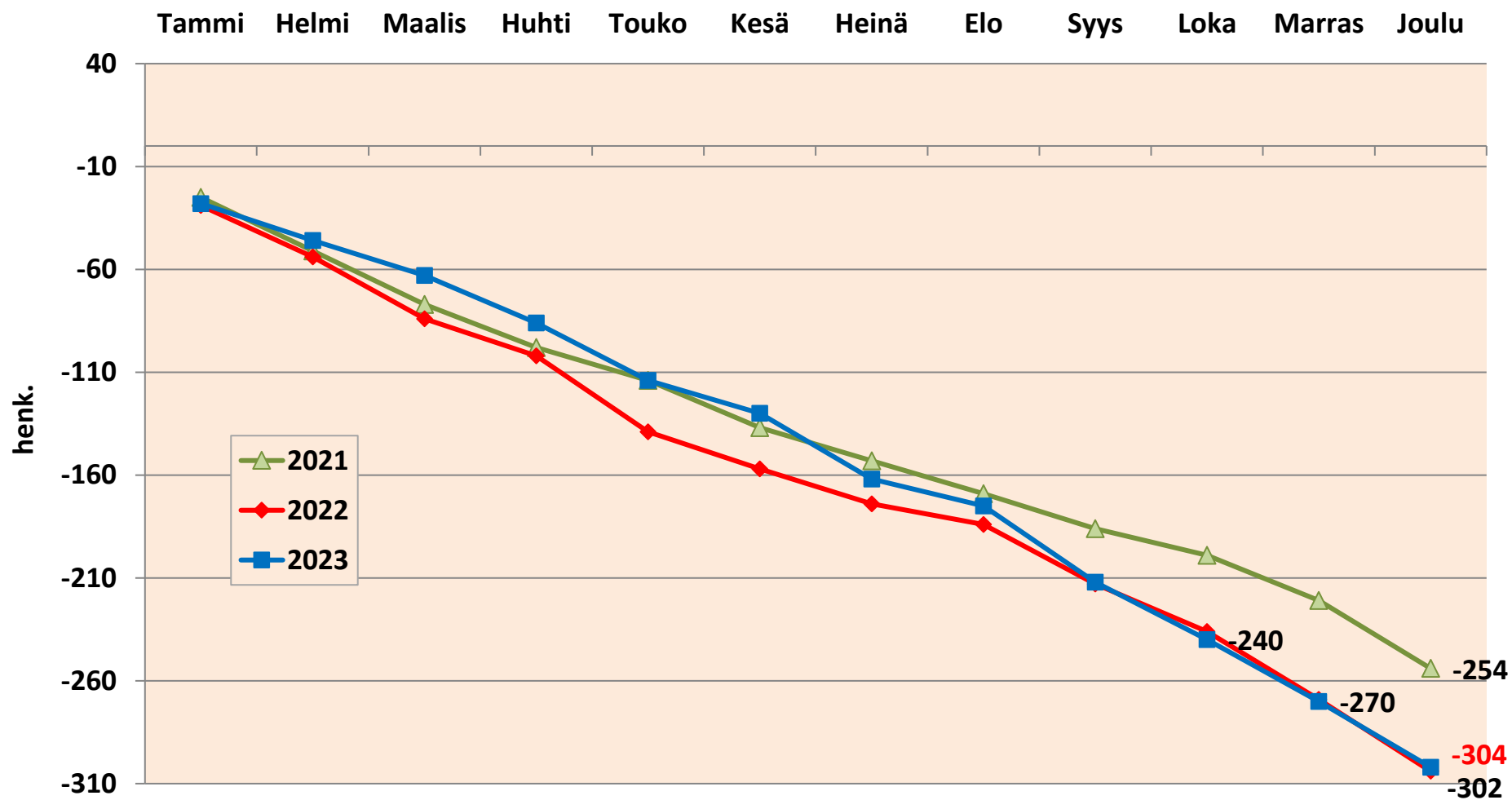


Imatran väestön kumulatiivinen kehitys kuukausittain v. 2021 - 2023

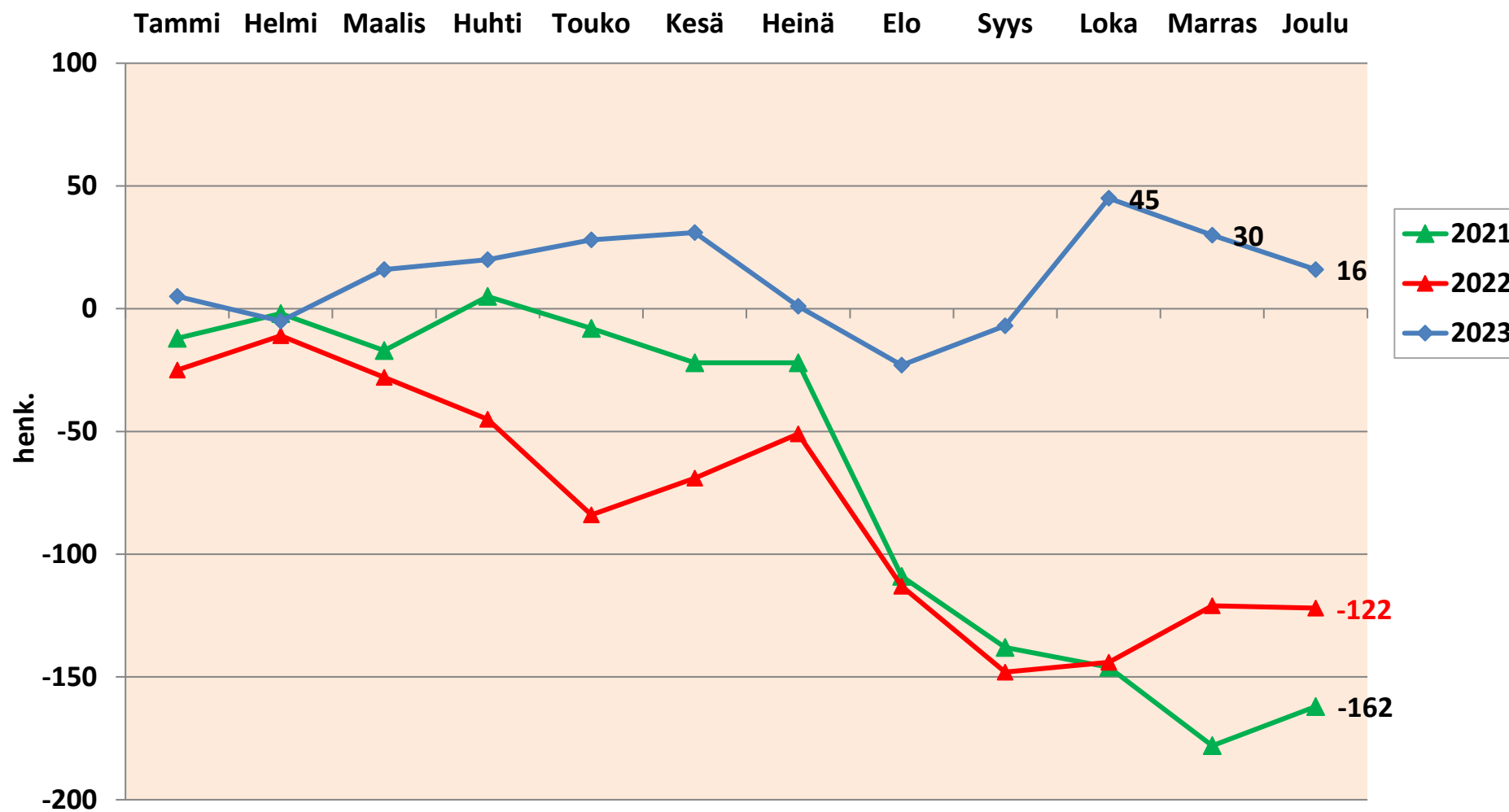
31.12.2023 asukasluku 24 919



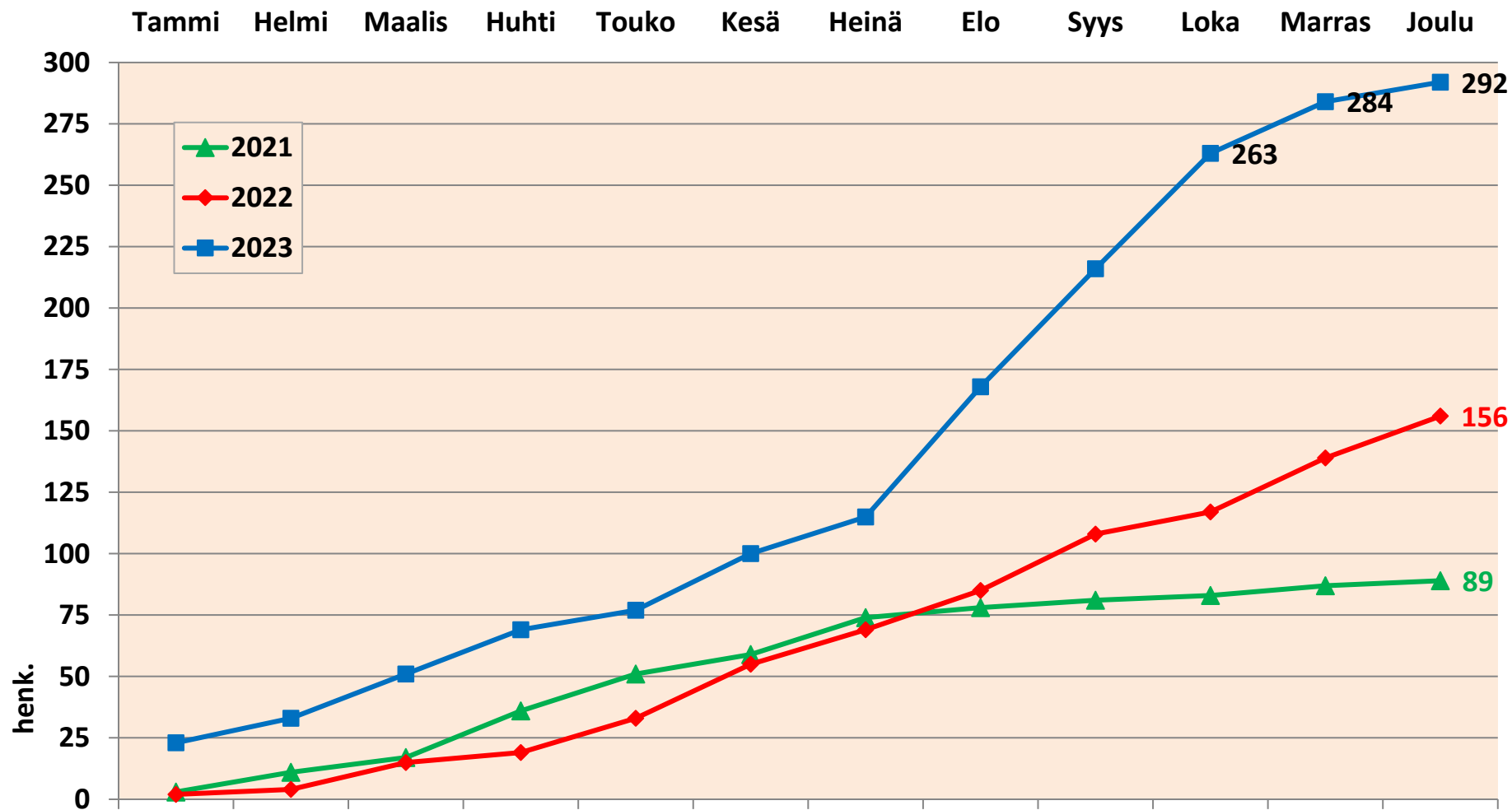
Kumulatiivinen luonnollinen väestölisäys/-vähennys kuukausittain (elävänä syntyneet - kuolleet) v. 2021 - 2023



Imatran muuttoliikkeen kumulatiivinen kehitys kuukausittain v. 2021 - 2023



Kumulatiivinen maahanmuutto - maastamuutto v. 2021 - 2023



Väestömuutosten ennakkotiedot tapahtumakuukauden mukaan v. 2022 ja 2023

Lähde: Tilastokeskus

		Elävänä syntyneet	Kuolleet	Luonnollinen väestönlisäys	Kuntien välinen tulomuutto	Kuntien välinen lähtömuutto	Kuntien välinen nettomuutto	Maahan- muutto	Maasta- muutto	Netto- maahan- muutto	Kokonais- netto- muutto	Väestön- lisäys	Väkiluvun korjaus	Kokonais- muutos	Väkiluku
Imatra 2022 lopullinen	Yhteensä	131	435	-304	806	1084	-278	177	21	156	-122	-426	-21	-447	25 208
	Tammikuu	15	44	-29	54	81	-27	3	1	2	-25	-54	0	-54	25 601
	Helmikuu	14	39	-25	62	50	12	4	2	2	14	-11	0	-11	25 590
	Maaliskuu	6	36	-30	49	77	-28	13	2	11	-17	-47	0	-47	25 543
	Huhtikuu	12	30	-18	66	87	-21	9	5	4	-17	-35	0	-35	25 508
	Toukokuu	7	44	-37	67	120	-53	15	1	14	-39	-76	0	-76	25 432
	Kesäkuu	9	27	-18	71	78	-7	22	0	22	15	-3	0	-3	25 429
	Heinäkuu	9	26	-17	89	85	4	14	0	14	18	1	0	1	25 430
	Elokuu	14	24	-10	89	167	-78	16	1	15	-63	-73	0	-73	25 357
	Syyskuu	12	41	-29	64	122	-58	26	3	23	-35	-64	0	-64	25 293
	Lokakuu	11	34	-23	82	88	-6	14	4	10	4	-19	0	-19	25 274
	Marraskuu	10	43	-33	52	51	1	25	2	23	24	-9	0	-9	25 265
	Joulukuu	12	47	-35	61	78	-17	16	0	16	-1	-36	-21	-57	25 208
Imatra 2023 ennakko	Yhteensä	122	424	-302	779	1055	-276	318	26	292	16	-286	-3	-289	24 919
	Tammikuu	6	34	-28	58	76	-18	25	2	23	5	-23	-5	-28	25 180
	Helmikuu	14	32	-18	46	66	-20	10	0	10	-10	-28	1	-27	25 153
	Maaliskuu	12	29	-17	55	52	3	19	1	18	21	4	0	4	25 157
	Huhtikuu	11	34	-23	55	69	-14	19	1	18	4	-19	1	-18	25 139
	Toukokuu	11	39	-28	78	78	0	11	3	8	8	-20	0	-20	25 119
	Kesäkuu	11	27	-16	75	95	-20	24	1	23	3	-13	-2	-15	25 104
	Heinäkuu	11	43	-32	68	113	-45	19	4	15	-30	-62	1	-61	25 043
	Elokuu	11	24	-13	88	165	-77	56	3	53	-24	-37	0	-37	25 006
	Syyskuu	8	45	-37	71	103	-32	54	6	48	16	-21	1	-20	24 986
	Lokakuu	8	36	-28	77	72	5	48	1	47	52	24	0	24	25 010
	Marraskuu	14	44	-30	50	86	-36	22	1	21	-15	-45	3	-42	24 968
	Joulukuu	5	37	-32	58	80	-22	11	3	8	-14	-46	-3	-49	24 919
		Elävänä syntyneet	Kuolleet	Luonnollinen väestönlisäys	Kuntien välinen tulomuutto	Kuntien välinen lähtömuutto	Kuntien välinen nettomuutto	Maahan- muutto	Maasta- muutto	Netto- maahan- muutto	Kokonais- netto- muutto	Väestön- lisäys	Väkiluvun korjaus	Kokonais- muutos	
Tammi-joulukuu 2022		131	435	-304	806	1 084	-278	177	21	156	-122	-426	-21	-447	
Tammi-joulukuu 2023		122	424	-302	779	1 055	-276	318	26	292	16	-286	-3	-289	
Ero		-9	-11	2	-27	-29	2	141	5	136	138	140	18	158	