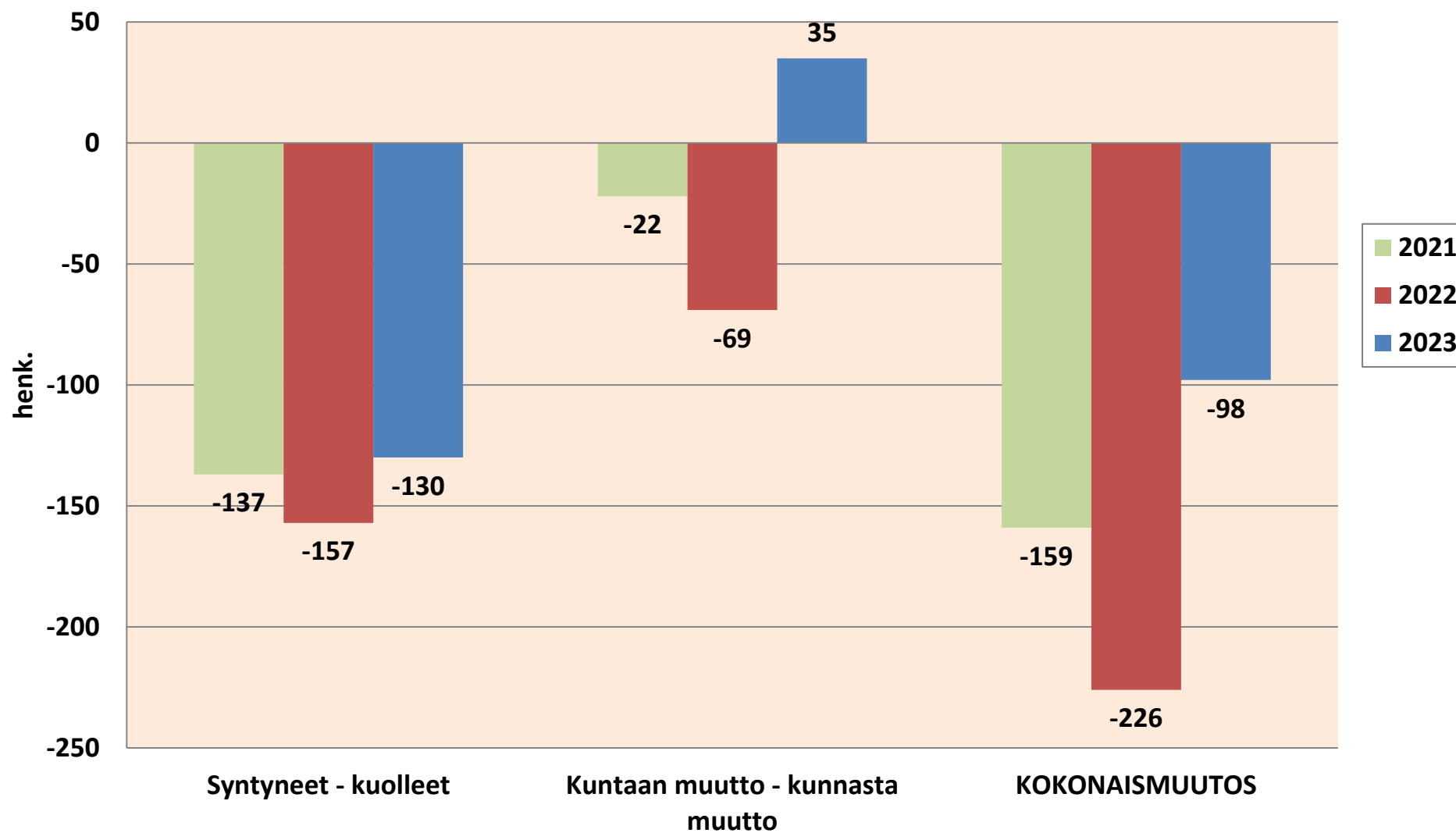


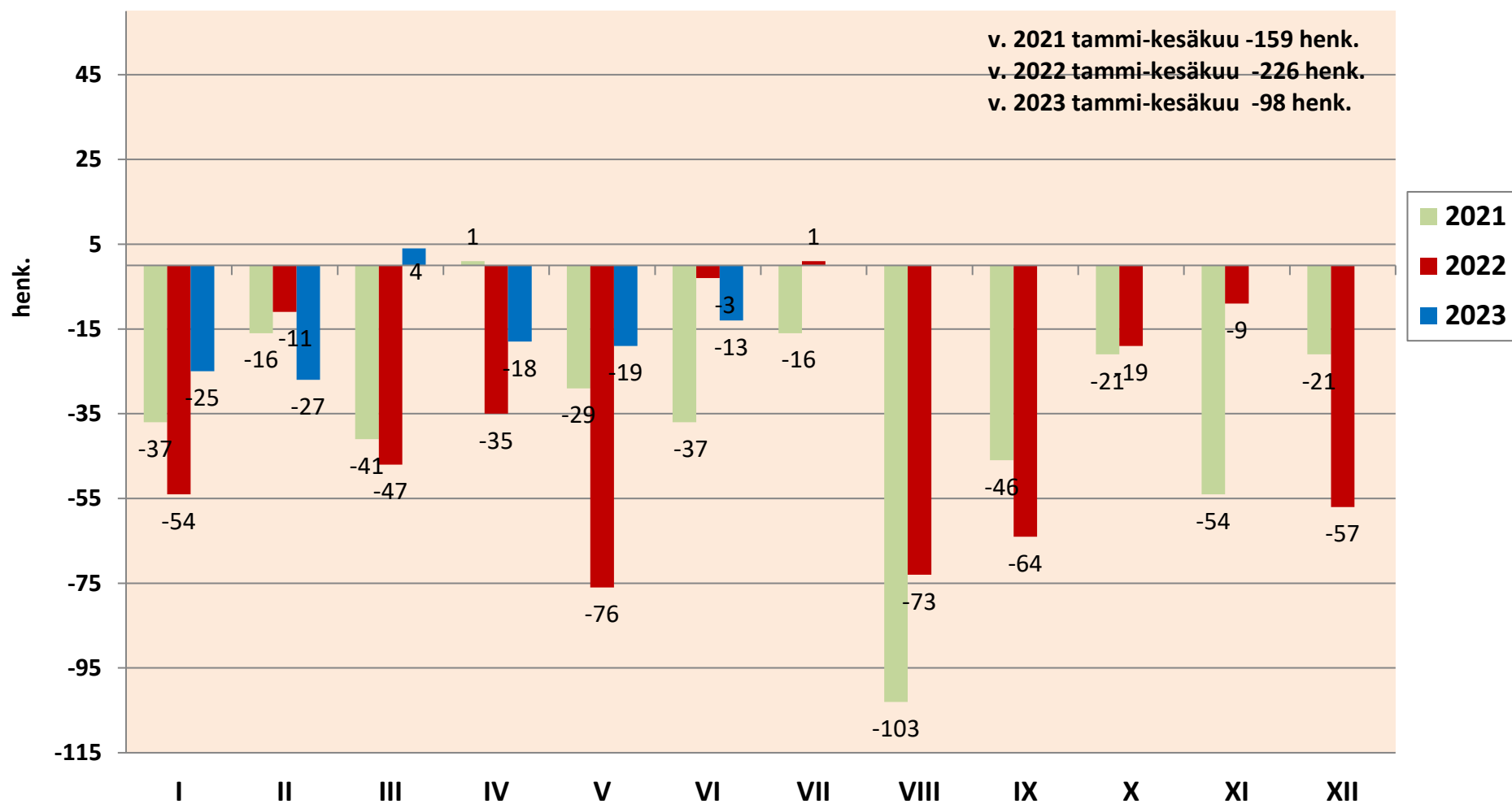


## Imatran väestönmuutokset ajalla 1.1. - 30.6. vuosina 2021, 2022 ja 2023

30.6.2023 asukasluku 25 110



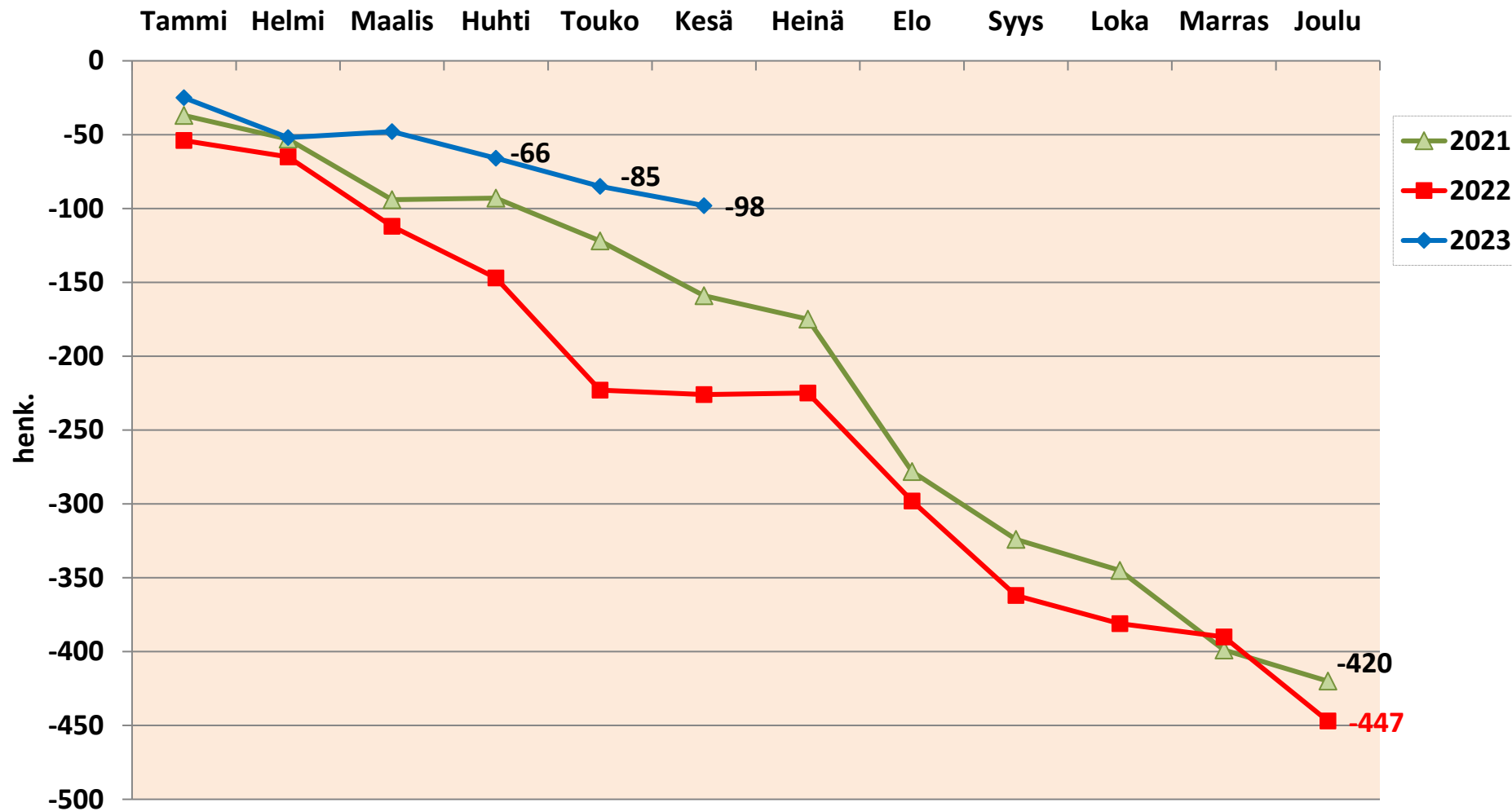
## Imatran väestömäärän nettomuutos kuukausittain v. 2021, 2022 ja 2023



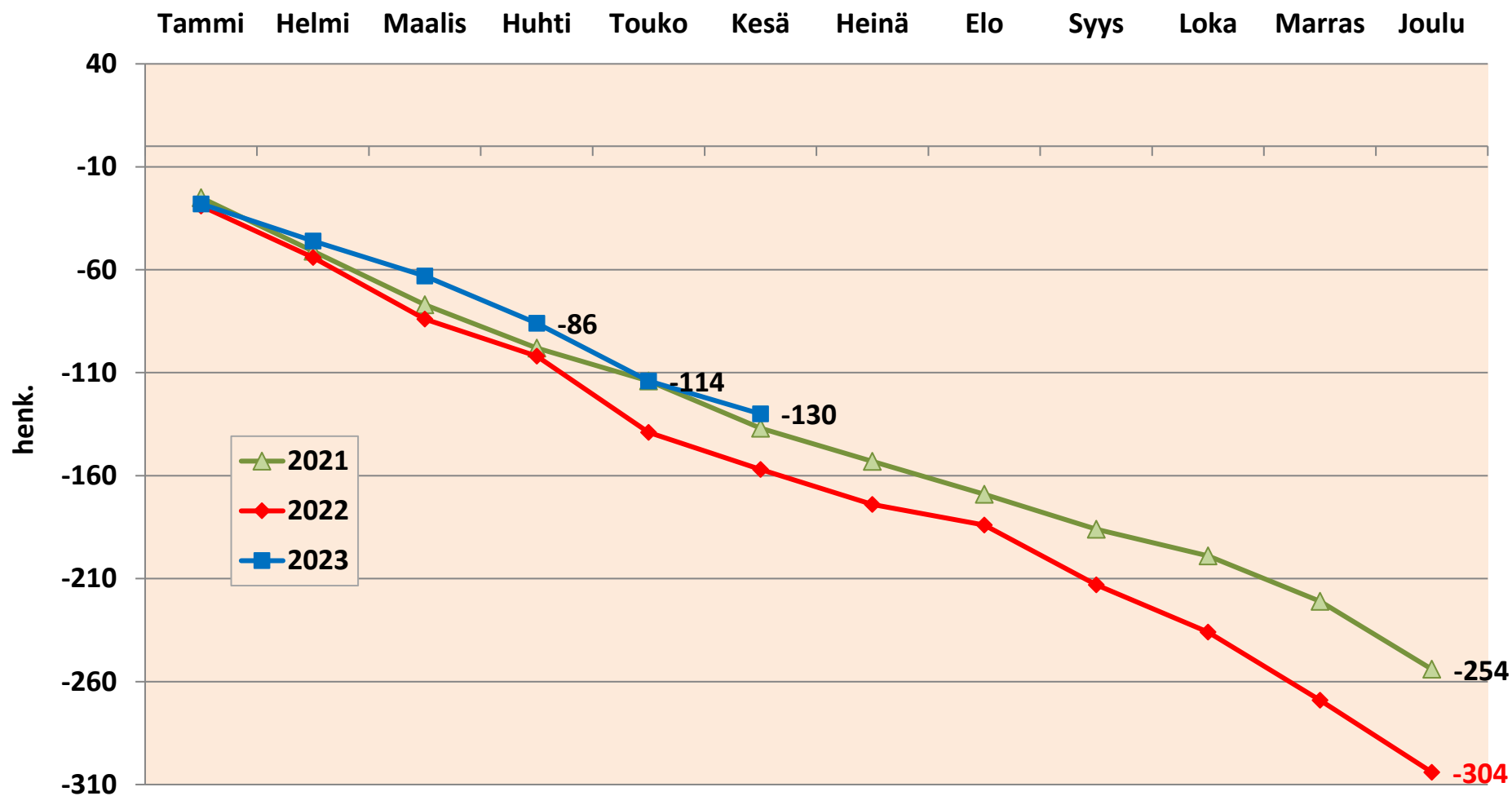


## Imatran väestön kumulatiivinen kehitys kuukausittain v. 2021 - 2023

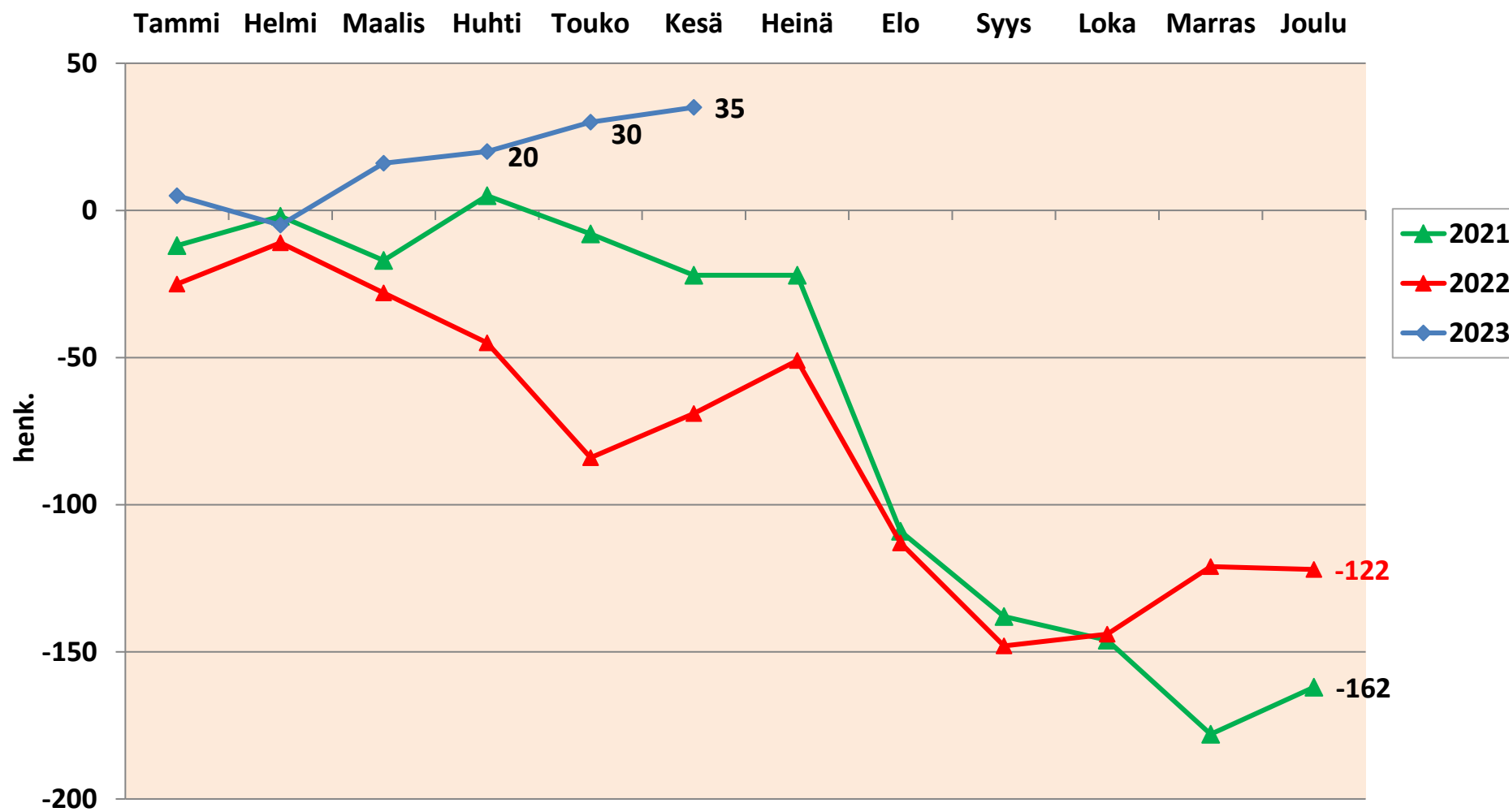
30.6.2023 asukasluku 25 110



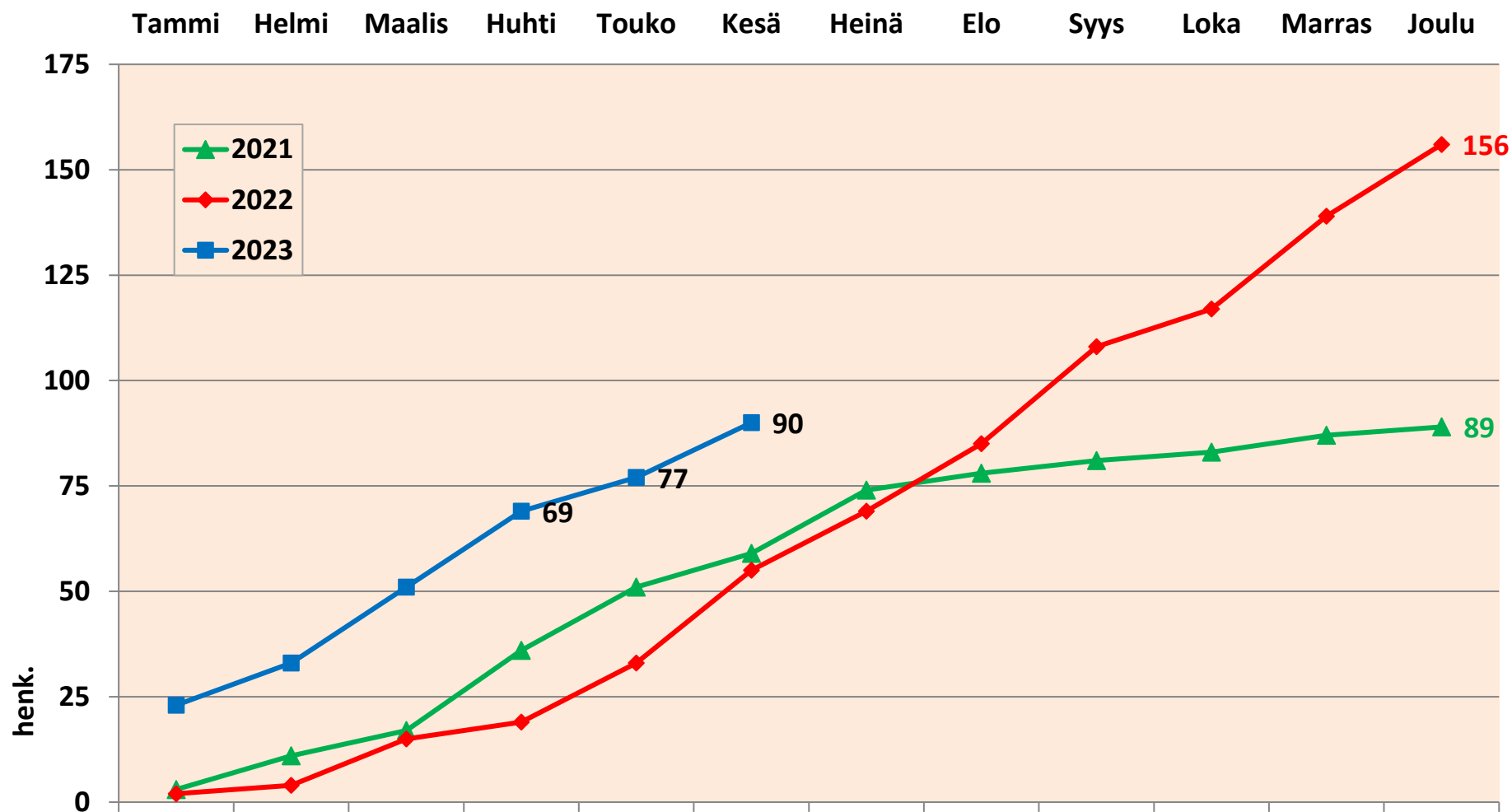
### Kumulatiivinen luonnollinen väestölisäys/-vähennys kuukausittain (elävänä syntyneet - kuolleet) v. 2021 - 2023



## Imatran muuttoliikkeen kumulatiivinen kehitys kuukausittain v. 2021 - 2023



## Kumulatiivinen maahanmuutto - maastamuutto v. 2021 - 2023



## Väestömuutosten ennakkotiedot tapahtumakuukauden mukaan v. 2022 ja 2023

Lähde: Tilastokeskus

		Elävänä syntyneet	Kuolleet	Luonnollinen väestönlisäys	Kuntien välinen tulomuutto	Kuntien välinen lähtömuutto	Kuntien välinen nettomuutto	Maahanmuutto	Maasta muutto	Netto-maahanmuutto	Kokonais-nettomuutto	Väestönlisäys	Väkiluvun korjaus	Kokonaismuutos	Ennakkoväkiluku
<b>Imatra 2022 lopullinen</b>	<b>Yhteensä</b>	<b>131</b>	<b>435</b>	<b>-304</b>	<b>806</b>	<b>1084</b>	<b>-278</b>	<b>177</b>	<b>21</b>	<b>156</b>	<b>-122</b>	<b>-426</b>	<b>-21</b>	<b>-447</b>	<b>25 208</b>
	Tammikuu	15	44	-29	54	81	-27	3	1	2	-25	-54	0	-54	25 601
	Helmikuu	14	39	-25	62	50	12	4	2	2	14	-11	0	-11	25 590
	Maaliskuu	6	36	-30	49	77	-28	13	2	11	-17	-47	0	-47	25 543
	Huhtikuu	12	30	-18	66	87	-21	9	5	4	-17	-35	0	-35	25 508
	Toukokuu	7	44	-37	67	120	-53	15	1	14	-39	-76	0	-76	25 432
	Kesäkuu	9	27	-18	71	78	-7	22	0	22	15	-3	0	-3	25 429
	Heinäkuu	9	26	-17	89	85	4	14	0	14	18	1	0	1	25 430
	Elokuu	14	24	-10	89	167	-78	16	1	15	-63	-73	0	-73	25 357
	Syyskuu	12	41	-29	64	122	-58	26	3	23	-35	-64	0	-64	25 293
	Lokakuu	11	34	-23	82	88	-6	14	4	10	4	-19	0	-19	25 274
	Marraskuu	10	43	-33	52	51	1	25	2	23	24	-9	0	-9	25 265
	Joulukuu	12	47	-35	61	78	-17	16	0	16	-1	-36	-21	-57	25 208
<b>Imatra 2023 ennakko</b>	<b>Yhteensä</b>	<b>65</b>	<b>195</b>	<b>-130</b>	<b>367</b>	<b>422</b>	<b>-55</b>	<b>98</b>	<b>8</b>	<b>90</b>	<b>35</b>	<b>-95</b>	<b>-3</b>	<b>-98</b>	<b>25 110</b>
	Tammikuu	6	34	-28	58	76	-18	25	2	23	5	-23	-2	-25	25 183
	Helmikuu	14	32	-18	46	66	-20	10	0	10	-10	-28	1	-27	25 156
	Maaliskuu	12	29	-17	55	52	3	19	1	18	21	4	0	4	25 160
	Huhtikuu	11	34	-23	55	69	-14	19	1	18	4	-19	1	-18	25 142
	Toukokuu	11	39	-28	78	76	2	11	3	8	10	-18	-1	-19	25 123
	Kesäkuu	11	27	-16	75	83	-8	14	1	13	5	-11	-2	-13	25 110
	Heinäkuu														
	Elokuu														
	Syyskuu														
	Lokakuu														
	Marraskuu														
	Joulukuu														
		<b>Elävänä syntyneet</b>	<b>Kuolleet</b>	<b>Luonnollinen väestönlisäys</b>	<b>Kuntien välinen tulomuutto</b>	<b>Kuntien välinen lähtömuutto</b>	<b>Kuntien välinen nettomuutto</b>	<b>Maahanmuutto</b>	<b>Maasta muutto</b>	<b>Netto-maahanmuutto</b>	<b>Kokonais-nettomuutto</b>	<b>Väestönlisäys</b>	<b>Väkiluvun korjaus</b>	<b>Kokonaismuutos</b>	
<b>Tammi-kesäkuu 2022</b>		63	220	-157	369	493	-124	66	11	55	-69	-226	0	-226	
<b>Tammi-kesäkuu 2023</b>		65	195	-130	367	422	-55	98	8	90	35	-95	-3	-98	
<b>Ero</b>		<b>2</b>	<b>-25</b>	<b>27</b>	<b>-2</b>	<b>-71</b>	<b>69</b>	<b>32</b>	<b>-3</b>	<b>35</b>	<b>104</b>	<b>131</b>	<b>-3</b>	<b>128</b>	