

## Taustatietoa Imatrasta Haastetta varten

-

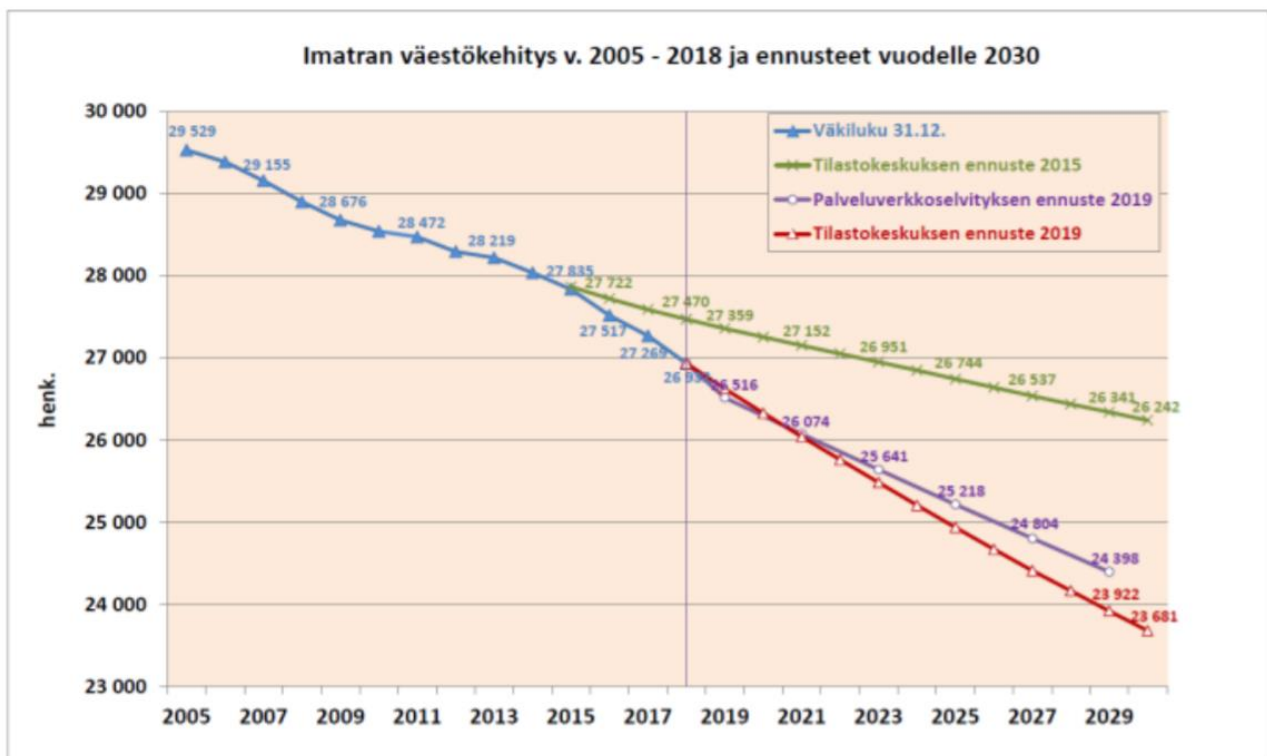
### Background information on Imatra for the Challenge.

Väkiluvun kehitys on Imatralla ollut negatiivinen jo pitkään, mutta merkit näyttävät, että se jyrkentyy, jos ei mitään tehdä. 2020 marraskuussa Imatralla oli n. 26.150 asukasta.

-

The decrease of population at Imatra has been a trend for a longer period. Now the trend shows signs of steepening, if nothing is done. In 2020 November Imatra had approximately 26.150 residents.

*Imatra population development 2005 – 2018 and different forecasts until 2030 (numbers by Tilastokeskus and Imatra City Council, graphs by Imatra)*

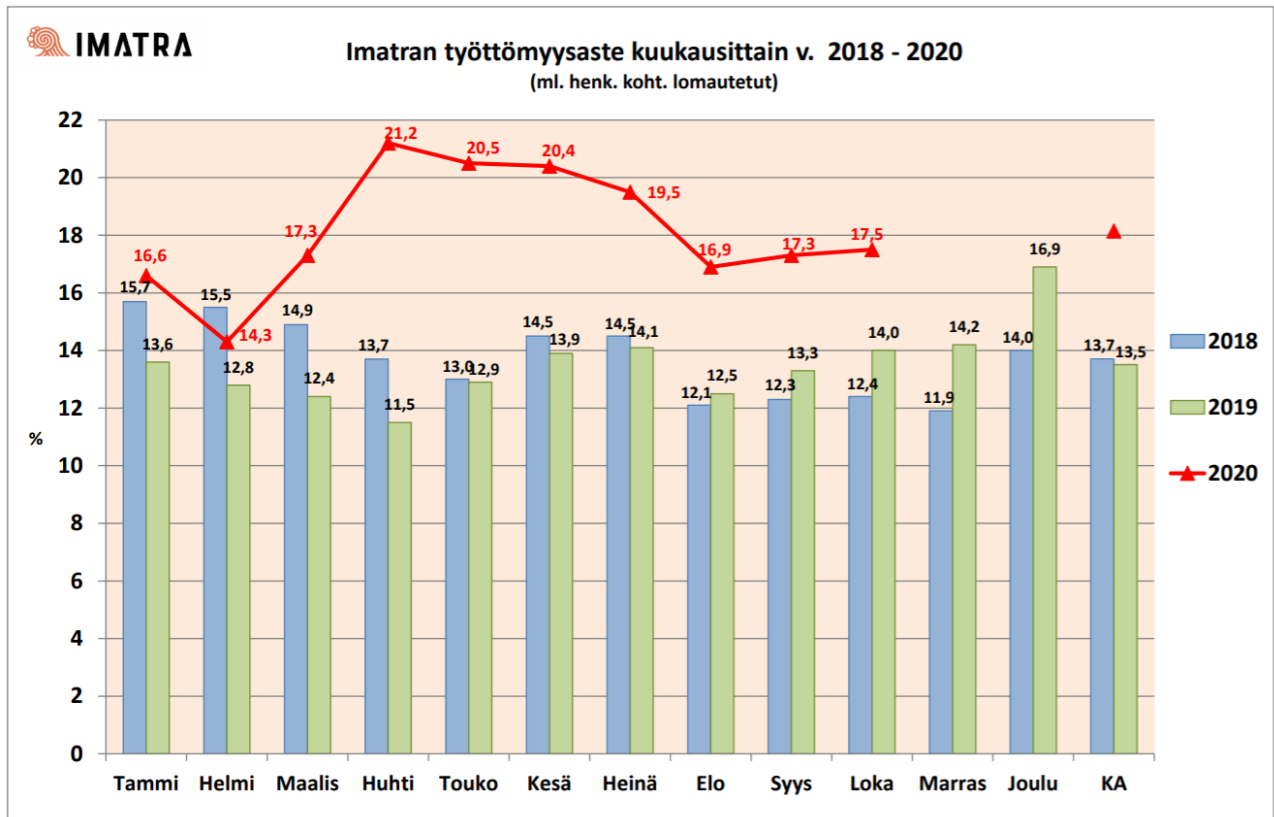


Nykyinen elinkeinoelämä Imatralla ei tarjoa mahdollisuuksia kaikille aikuisille. Luonnollisesti 2020 on ollut poikkeuksellinen vuosi, mutta tyypillinen työttömyysaste on ollut jatkuvasti selkeästi yli 10 %.

-

The current business life at Imatra does not cater for all the adults. Of course, 2020 has been an extraordinary year but the typical level of unemployment has been systematically well over 10 %.

*Imatra unemployment level monthly 2018 – 20 (numbers by Tilastokeskus, graphs by Imatra City Council)*



Imatralla ei ole korkeakoulukampusta. Lappeenrannan keskustasta viiden kilometrin päässä sijaitsevat sekä LUT-yliopiston että LAB-ammattikorkeakoulun kampukset. Imatralta kampuksille vie puoli tuntia.

Valtaosa Etelä-Karjalassa opiskelleista muuttaa tällä hetkellä pois seudulta valmistumisen jälkeen. Muuttosuuntia on useita, mutta erityisesti Uudellemaalle on Etelä-Karjala menettänyt nettona 1572 korkeakoulutettua ajanjaksolla 2010-18 (Timo Aron laskenta, Tilastokeskuksen aineisto).

-

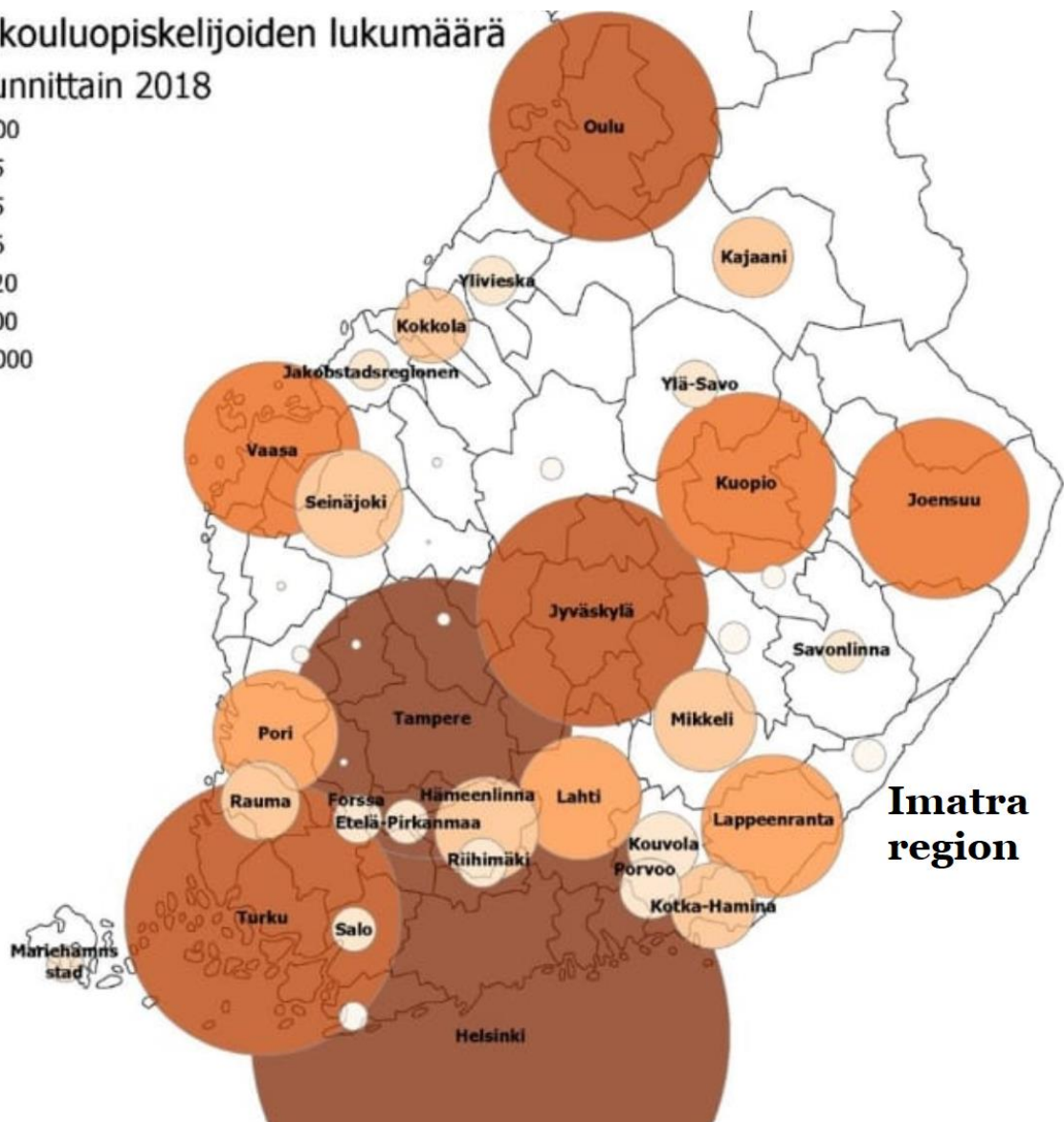

No Higher Education campus exists at Imatra. LUT and LAB University Campuses are located 5 km away from the Lappeenranta Centre. The campuses are half an hour away from Imatra.

Currently majority of Southern Karelia students move away from the province post-graduation. A number of districts attract the graduates. Especially Uusimaa province has caused a net decrease of 1572 highly educated individuals over the time span 2010-18 (Timo Aro calculation, based on Tilastokeskus).

*Higher Education student numbers by regions (numbers by Tilastokeskus, map by Timo Aro)*

## Korkeakouluopiskelijoiden lukumäärä

Seutukunnittain 2018



Tällä hetkellä Imatralla on yksityissektorilla edelleen melko suuri määrä työpaikkoja teollisuudessa, mutta myös metsätaloudessa, vähittäiskaupassa ja matkailualalla. Viimeisen vuosikymmenen aikana Imatralla työpaikat ovat vähentyneet erityisesti teollisuudessa. Tulevaisuudessa automaation ja ohjelmistojen yhä laajemman soveltamisen myötä näiden työtehtävien odotetaan vähenevän lisää. Matkailuala on ainoa selvä kasvaja työllistäjänä aikavälillä 2008-18.

Tilastot osoittavat kasvua hallinto- ja tukipalvelutoiminnassa, minkä epäillään liittyvän työtehtävien tilastolliseen uudelleenkirjaamiseen sosiaali- ja terveystehtävien siirryttyä Imatran kaupungilta EKSOTE:lle.

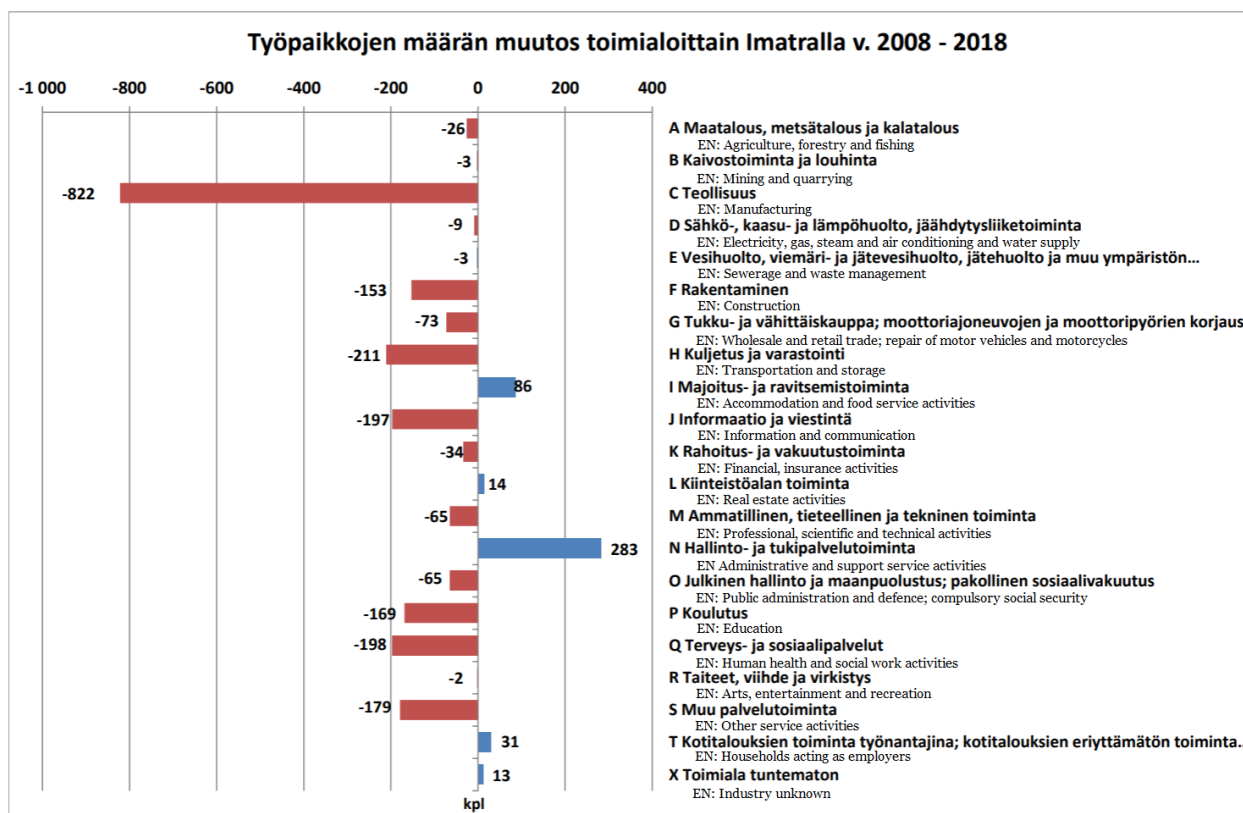
-

Currently Imatra still has a fair number of forestry and manufacturing related jobs as well as retail and travelling industry jobs. However, especially in manufacturing industry the number has decreased in the past decade considerably. In these industries the number of employees is expected to decrease in the future years through automation and broader application of software. The only clear growth trend can be identified in the accommodation and food service activities.

The statistics highlight a growth in administrative and support service activities that is suspected to be linked to recoding of job fields differently in EKSOTE (Southern Karelia Health and Social Services) to what the jobs were coded when the services were operated by the Imatra Organisation.

*Development of number jobs at Imatra by industries 2008 - 2018*

Lähde: Tilastokeskus

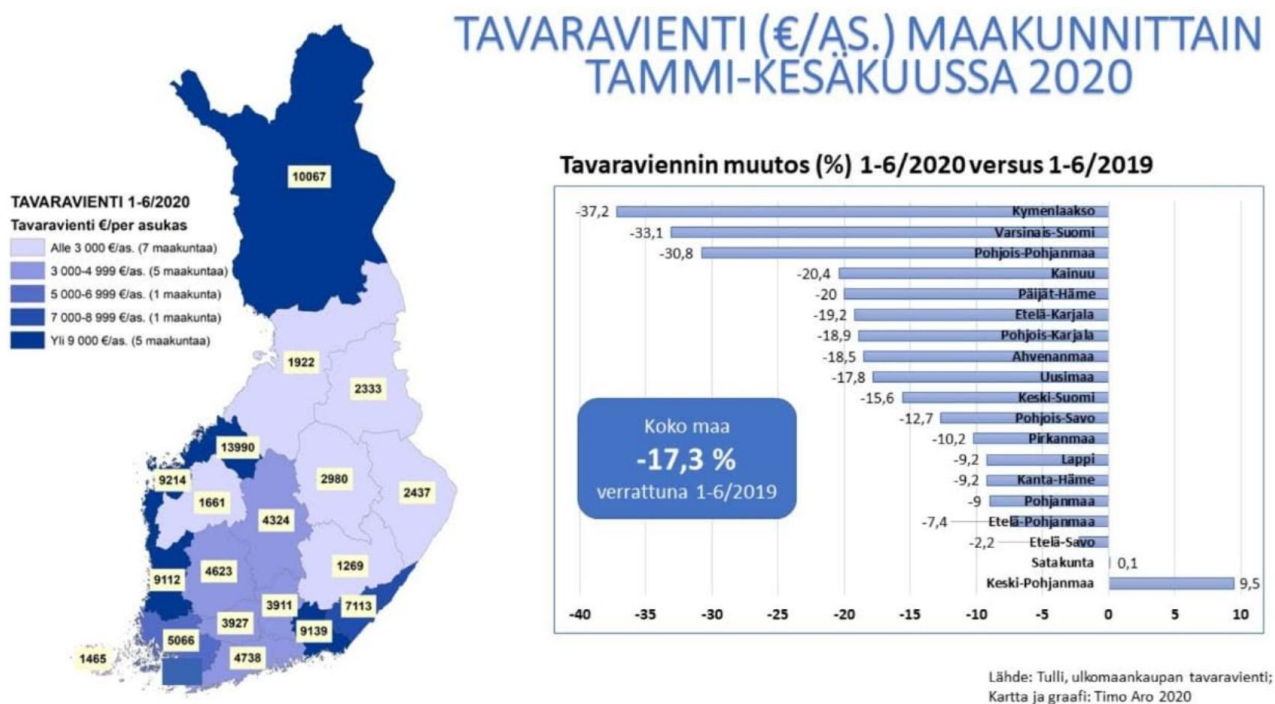


Nykyiset teollisuudenalat vievät paljon tavaraa Suomesta. Tämä viestii erilaista näkökulmaa Imatrasta – tämän perusteella Imatra pärjää kohtuullisen hyvin.

-

The current businesses export a lot of goods from Finland. This adds another perspective on Imatra – looking at this factor Imatra does in fact quite well.

Exports by provinces in H1 2020; Change of level of exports H1 2020-H1 2019



Olellaista nyt on, mitä Imatralla tulee tapahtumaan tulevina vuosina. Siksi Imatra-haaste 2021. Tervetuloa mukaan ideoimaan!

-

The crucial question is what will happen in Imatra in the coming years. Thus, Imatra Challenge 2021. Welcome onboard to propose ideas!

Tekstit, aineiston kokoaminen ja tulkinat: Saku Tihveräinen.

-

Texts, combining material and interpretations: Saku Tihveräinen.