






Selvityksen tekijä täyttää

			Rak.luvan nro
RAKENNUS- PAIKKA	Kaupunginosa/kylä	Kortteli/kiinteistön nimi	Tontti/tila RN:o
	Osoite		
RAKENNUS- PAIKAN HALTIJA	Nimi		Puhelin (virka-aikana)
	Postiosoite		

Mitoittavat lähtötiedot	Rakennuksen käyttötapa		Korkeus	Kerrosluvu		
Viite	E1 s.5		m	E1 taulukko 3.2.1		
Mitoittavat lähtötiedot	Paikkaluku	Henkilömäärä	Työntekijämäärä	Kerrosala	Palokuormaryhmä	
Viite	E1 taulukko 3.2.2.			m ²	MJ/m ² E1 kohta 2	
Valitut/Sovelletut	Rakennuksen paloluokka P1 <input type="checkbox"/> P2 <input type="checkbox"/> P3 <input type="checkbox"/>		Palovaarallisuusluokka Luokka 1 <input type="checkbox"/> Luokka 2 <input type="checkbox"/>		Suojaustaso Taso 1 <input type="checkbox"/> Taso 2 <input type="checkbox"/> Taso 3 <input type="checkbox"/>	
Viite	E1 kohta 3 ja E2 kohta 4		E2 kohta 2 ja liite		E2 kohta 3	
Palo-osaston sallittu enimmäiskoko	Kerrokset m ²		Ullakot ja yläpohjaontelot m ²	Kellarit m ²	Maanalaiset tilat m ²	
Viite	E1 kohta 5.2, E2 kohta 6 ja taulukko 1 sekä E4 kohta 2.2 ja taulukko 1					
Kantavien rakenteiden luokkavaatimukset	Kerrokset	Kellarikerrokset	Ylimmän maanalaisen kellarikerroksen alapuoliset		Yläpohjan rakenteet	
Viite	E1 kohta 6 ja taulukko 6.2.1					
Osastoitavat rakennusosat	Kerrokset		Ullakot	Kellarit		
Viite	E1 kohdat 5 ja 7 sekä taulukko 7.2.1					
Osastoitavat rakennusosat pinta-alaosastoinnissa	Pinta-alaosastoinnissa	Autosuoja	Kattilahuone	Polttoainevarasto		
Viite	E2 taulukko 2	E4 kohta 2.3	E9 kohdat 3 ja 4 sekä taulukot 2, 3 ja 4			
Osiin jakavat rakennusosat	Majoitushuoneiden seinät ja ovet		Ullakot/ yläpohjan ontelot			
Viite	E1 taulukko 7.2.1 ja kohta 5.2.2					
Sisäpuoliset pintakerrokset	Seinät ja katot	Lattiat	Seinät ja katot	Lattiat	Seinät ja katot	Lattiat
	Seinät ja katot	Lattiat	Seinät ja katot	Lattiat	Seinät ja katot	Lattiat
	Käyttöullakko lattia	Käyttämätön ullakko, yläpohjan yläpinta	Uloskäytävä seinät ja katot	Uloskäytävä lattiat	Sisäiset käytävät seinät ja katot	Sisäiset käytävät lattiat
Viite	E1 taulukko 8.2.2 ja kohta 8.2					
Ulkoseinien pintakerrokset	Ulkoseinän ulkopinta		Tuuletusraon ulkopinta	Tuuletusraon sisäpinta		
Viite	E1 kohta 8.3 ja taulukko 8.3.4					
Katteet	Katteen luokka			Katteen alusta		
Viite	E1 kohta 8.4 ja opastavat tiedot kohta 7					
Palon leviämisen estäminen naapurirakennuksiin	Rakennusten välinen etäisyys			Palomuurin suojausluokka		
Viite	E1 kohta 9					
Poistuminen palon sattuessa	Henkilömäärät todelliset <input type="checkbox"/>			E1 taulukosta 10.4.1 <input type="checkbox"/>		
	Kulkureitin enimmäispituus uloskäytävään m			Poistumistielaskelma ja poistumistiet on esitetty piirustuksissa <input type="checkbox"/>		
Viite	E1 kohta 10.2 ja taulukko 10.2.2 ja kohta 10.4					

Sammutus- ja pelastustehtävien järjestely	Pääsy rakennuksen lähelle varmistettu ja pelastustie merkitty asemapiirrokseseen <input type="checkbox"/>	Pääsy rakennuksen ullakko-osastoihin varmistettu <input type="checkbox"/>	Sammutusreitti kellarikerroksiin varmistettu <input type="checkbox"/>		
Viite	E1 kohde 11.2.1	E1 kohta 11.2.2	E1 kohta 11.2.3		
Pakolliset varusteet	Sähköverkkoon kytketty palovaroitin, (majoitustilat < 50, hoitolaitokset < 25, päivähoitolaitokset >25, P2 3-4 kerroksisena ja erityisryhmien asunnot). <input type="checkbox"/>	Automaattinen paloilmoin, (majoitustilat > 50 ja hoitolaitokset >25) <input type="checkbox"/>	Automaatti sammutuslaitteisto (P2 luokan 3-4 kerroksiseen rakennukseen) <input type="checkbox"/>		
Viite	E1 kohta 11.3.1	E1 kohta 11.3.2	E1 kohta 11.5.4		
Savunpoisto	Osastoidussa uloskäytävässä	m ²	Rakennuksen aukotuksella	%	
	Osastoidussa hissikuilussa	m ²	Savunpoistoluukuilla	%	
	Kellarikerroksen tiloista	m ²	Koneellinen savunpoisto	m ³ /s	
	Viite	E1 kohta 11.4.2 ja 11.4.3		E4 kohta 2.6	
	Viite	Rakennuksen aukotuksella	%	Automaattilaitteistolla	%
	Viite	Savunpoistoluukuilla	%	Koneellinen savunpoisto	m ³ /s
Rakennuksen varusteet	Porraskäytävissä on kuivanousut <input type="checkbox"/>			Automaattinen sammutuslaitteisto <input type="checkbox"/>	
	Viite	E1 kohta 11.5.2 ja 11.5.3			<input type="checkbox"/>
	Viite	Suojaustaso 1 palovaarallisuusluokka 1 tavanomainen alkusammutus			<input type="checkbox"/>
	Viite	Suojaustaso 1 palovaarallisuusluokka 2 tehostettu alkusammutus			<input type="checkbox"/>
	Viite	Suojaustaso 2 automaattinen paloilmoin ja suojaustason 1 alkusammutuskalusto			<input type="checkbox"/>
	Viite	Suojaustaso 3 automaattinen sammutuslaitteisto ja suojaustason 1 alkusammutuskalusto			<input type="checkbox"/>
	Viite	Kohdesuojaus kiinteällä automaattisella sammutuslaitteistolla			<input type="checkbox"/>
	Viite	E1 kohta 11.5.1, E2 kohta 3 ja E4 kohta 2.1 ja liite			
Turvallisuusselvitys	Väestönsuojan rakentaminen PL 60 § 61 §		On <input type="checkbox"/>	Ei <input type="checkbox"/>	
	Poistumisaikalaskelma <input type="checkbox"/>	Turvallisuusselvitys <input type="checkbox"/>	Rajoitusmerkinnät <input type="checkbox"/>		
	Viite	E1 kohta 10.7.1	E1 kohta 11.7.1	E1 kohta 11.6.1	
	Pelastussuunnitelma PL 9§	On <input type="checkbox"/>	Ei <input type="checkbox"/>		
Selvityksen laatija	Paikka, aika, allekirjoitus ja nimenselvennys		Yhteystiedot		

PIIRUSTUSMERKINNÄT

	palamaton tai lähes palamaton kantava rakenne	
R 60	kantavan rakenteen vaatimus	
A2 – s1, do	palamaton, tai lähes palamaton tarvike	1 / I (pinnat)
sp	savunpoisto	
ppp	pikapaloposti	
po xx	palo-ovi xx	
	palomuurissa palamaton A1 rakenne	
 E1 60	palo-osaston raja + palo-osaston luokkatunnus	

Etelä-Karjalan pelastuslaitos
PL 168
53101 Lappeenranta
Puhelin 020 496 7000
Fax. (05) 616 7018

Lappeenrannan palvelualue
Armilankatu 35
53100 Lappeenranta
Puhelin 020 496 7019
Fax. (05) 616 7018

Imatran palvelualue
Vuoksenniskantie 21
55800 Imatra
Puhelin 020 496 7042
Fax. (05) 681 4231

Laskutusosoite:
Lappeenrannan kaupunki
Etelä-Karjalan pelastuslaitos
PL 18
53101 Lappeenranta

Sähköpostiosoite: etunimi.sukunimi@ekpelastuslaitos.fi