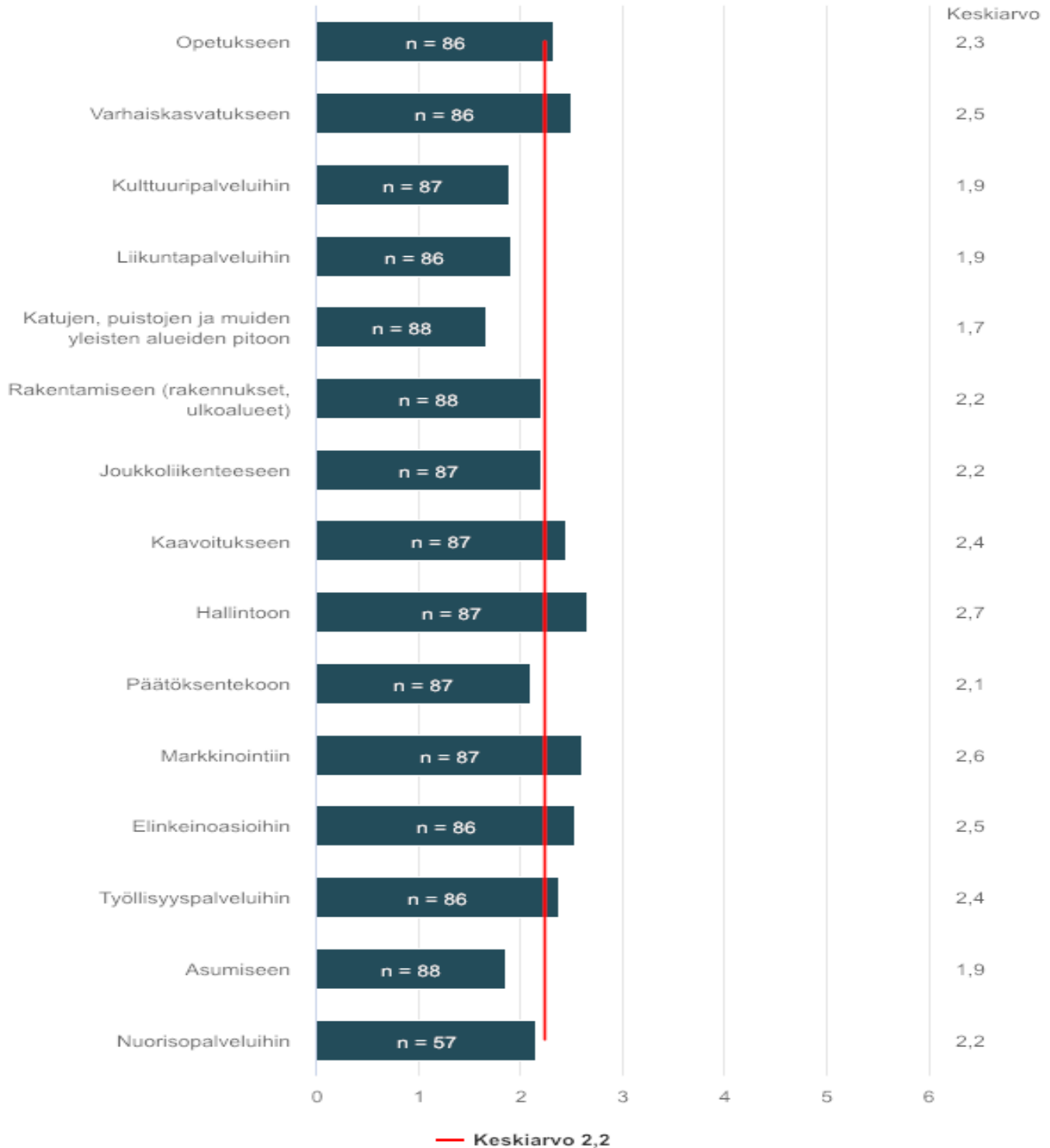


# Osallisuuskyselyn kesä 2021 yhteenveto

Vastaajien kokonaismäärä: 88

## 1. HALUAN VAIKUTTAA

Vastaajien määrä: 88



	Sama mieltä	Melko sama mieltä	En sama enkä eri mieltä	Melko eri mieltä	Eri mieltä	En osaa sanoa	Keskiarvo	Mediaani
Opetukseen	33,7%	32,6%	15,1%	5,8%	10,5%	2,3%	2,3	2,0
Varhaiskasvatukseen	31,4%	26,7%	19,8%	5,8%	14,0%	2,3%	2,5	2,0
Kulttuuripalveluihin	43,7%	36,8%	8,0%	9,2%	2,3%	0,0%	1,9	2,0
Liikuntapalveluihin	44,2%	36,0%	9,3%	5,8%	4,7%	0,0%	1,9	2,0
Katujen, puistojen ja muiden yleisten alueiden pitoon	55,7%	33,0%	5,7%	1,1%	3,4%	1,1%	1,7	1,0
Rakentamiseen (rakennukset, ulkoalueet)	30,7%	42,1%	14,8%	4,5%	3,4%	4,5%	2,2	2,0
Joukkoliikenteeseen	33,3%	37,9%	15,0%	4,6%	6,9%	2,3%	2,2	2,0
Kaavoitukseen	26,4%	33,3%	23,0%	6,9%	6,9%	3,5%	2,4	2,0
Hallintoon	16,1%	35,6%	31,0%	5,8%	5,8%	5,7%	2,7	2,0
Päätöksentekoon	28,7%	46,0%	17,2%	3,5%	3,4%	1,2%	2,1	2,0
Markkinointiin	19,5%	34,5%	29,9%	3,5%	6,9%	5,7%	2,6	2,0
Elinkeinoasioihin	20,9%	37,2%	26,8%	3,5%	5,8%	5,8%	2,5	2,0
Työllisyyspalveluihin	26,8%	33,7%	26,7%	3,5%	5,8%	3,5%	2,4	2,0
Asumiseen	37,5%	48,9%	9,1%	0,0%	4,5%	0,0%	1,9	2,0
Nuorisopalveluihin	42,1%	26,3%	15,8%	7,0%	7,0%	1,8%	2,2	2,0

## 2. Mihin muuhun asiaan haluaisit vaikuttaa?

Mainitse yksi tai useampi asia.

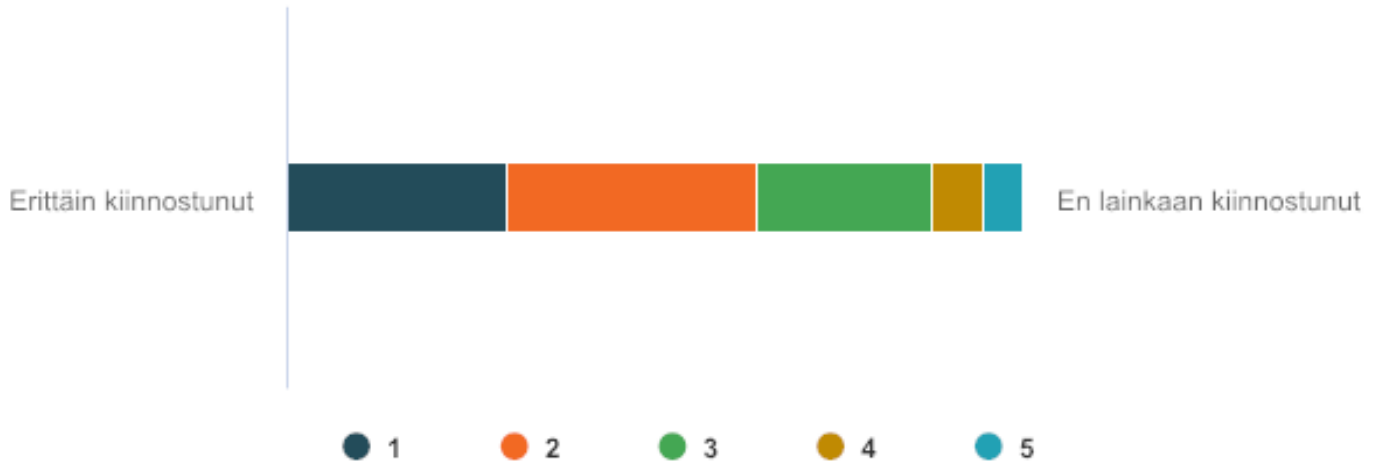
Vastaajien määrä: 24

Ikäihmisten digi osaaminen
Enemmän lapsille tapahtumia
Erityislapsille riittävä tuki heti ekoilta luokilla koulun loppuun saakka. Tämä on tärkeää tulevaisuutta ajatellen. Lapset ei syrjäydy ja vanhemmat pystyvät jatkamaan työelämässä ilman omaa sairastumista/uupumusta.
Retkeilyreitistöt
Se miltä kaupunki näyttää asukkaille ja vierailijoille.
Poliittisen päätöksenteon avoimuuteen ja kuntalaisille siitä tiedottamiseen, seura- ja yhdistystoiminnan tukemiseen myös elinvoimavaikuttaminen huomioiden, yrittäjien kuuntelemiseen nykyistä voimallisemmin osana kehittämistä, nuorille moposuoran saamiseen,

moniammatillista tukea ja palveluja tarvitsevien ja kaikkein heikoimmassa asemassa olevien ihmisten palvelujen kehittämiseen yhden luukun palveluksi jne. Listani on pitkä ja alati kehittyvä
Lasten/Nuorten sekä Ikäihmisten hyvinvointiin ♥☐👉
Kaupungin esteettömyyteen.
Erilaisiin tapahtumiin.
Terveyspalveluihin
nuorisopalveluihin
Perheiden hyvinvointi
Turvallisuuteen ja nuorten hyvinvointiin
Vuokra asuntoihin
Lapsille leikki paikkaan
Keskusteluihin, miten tehtäisiin Imatrasta elinvoimaisempi
Kestävän kehityksen huomioimiseen kaikessa toiminnassa
Lapset ja nuoret
Taksitolpan ympäristö ulkonäköön. Junalla saaouvat turistit menevät odottelemaan taksia Aseman nurkalle ja hyi että se nurkka on ruma... Tyhjä likaiset yritystilojen lasit. YKSI!?! penkki odotteleville... Ei kukkia eikä istutuksia.. Aseman taksitolppa on kamala odotuspaikka, pelkkä harmaa rapistunut betonikulma. En koe että turistit ja muut kävijät saavat tästä hyvän ensivaikutelman..
Oman asuinalueen kunnossapito ja palvelut
Liikenneinfran kehittäminen
Elkeläisten päiväsaikaan tapahtuviin liikuntapalveluihin ja talvisaikaan latuja eri kaupunginosiin tasaselle maalle , pellolle , niinku aina on ollu esim Tainionkoskella Maneesin pellolla eli Reijolan pelolle . Kyyditys liikuntapalveluihin .
Ympäristön suojeluun
Vanhusten ja lasten hoidon laatuun

### 3. Olen kiinnostunut vaikuttamaan Imatran kaupungin asioihin.

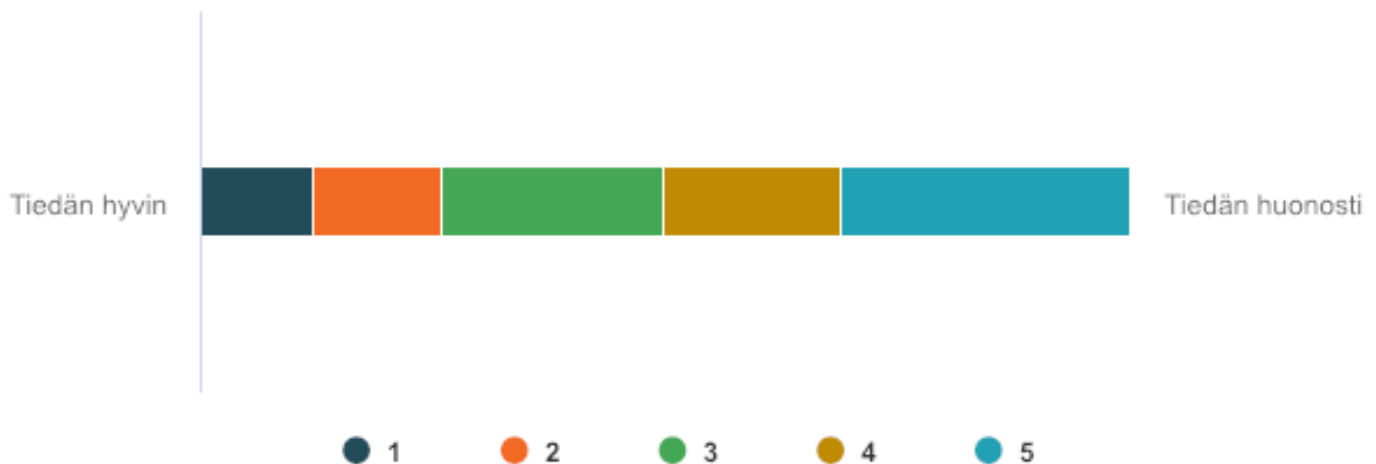
Vastaajien määrä: 87



	1	2	3	4	5		Yhteensä	Keskiarvo	Mediaani
Erittäin kiinnostunut	26	30	21	6	4	En lainkaan kiinnostunut	87	2,2	2,0
	29,9 %	34,5 %	24,1 %	6,9 %	4,6 %				
<b>Yhteensä</b>	<b>26</b>	<b>30</b>	<b>21</b>	<b>6</b>	<b>4</b>		<b>87</b>	<b>2,2</b>	<b>2,0</b>

### 4. Tiedän kuinka voin osallistua ja vaikuttaa kaupungin kehittämiseen.

Vastaajien määrä: 88

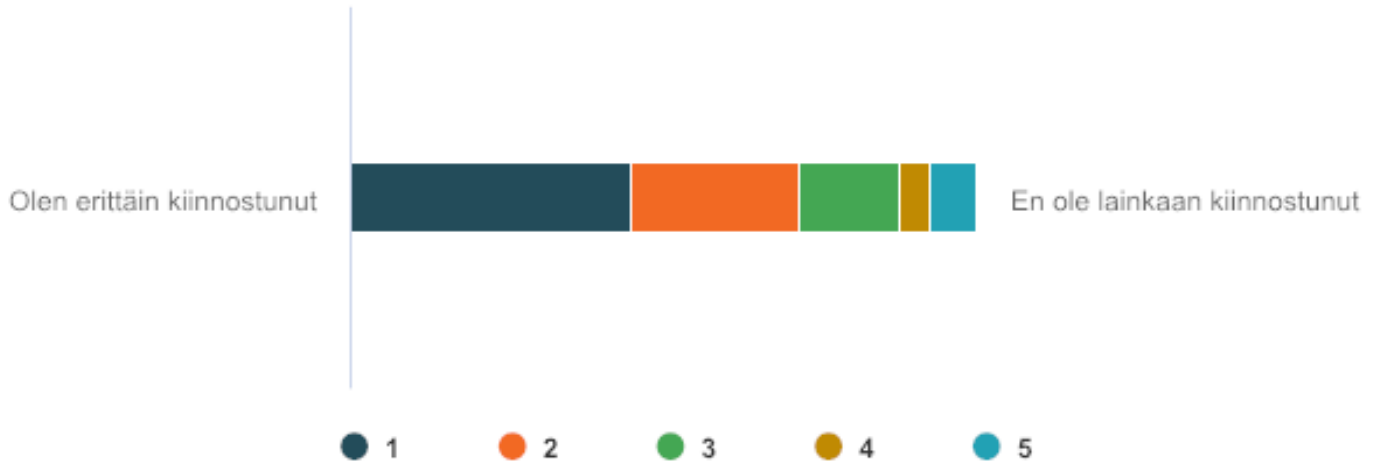


	1	2	3	4	5		Yhteensä	Keskiarvo	Mediaani
Tiedän hyvin	11	12	21	17	27	Tiedän huonosti	88	3,4	3,5
	12,5 %	13,6 %	23,9 %	19,3 %	30,7 %				

<b>Yhteensä</b>	<b>11</b>	<b>12</b>	<b>21</b>	<b>17</b>	<b>27</b>		<b>88</b>	<b>3,4</b>	<b>3,5</b>
-----------------	-----------	-----------	-----------	-----------	-----------	--	-----------	------------	------------

## 5. Olen kiinnostunut vaikuttamaan OMAN ASUINALUEENI asioihin.

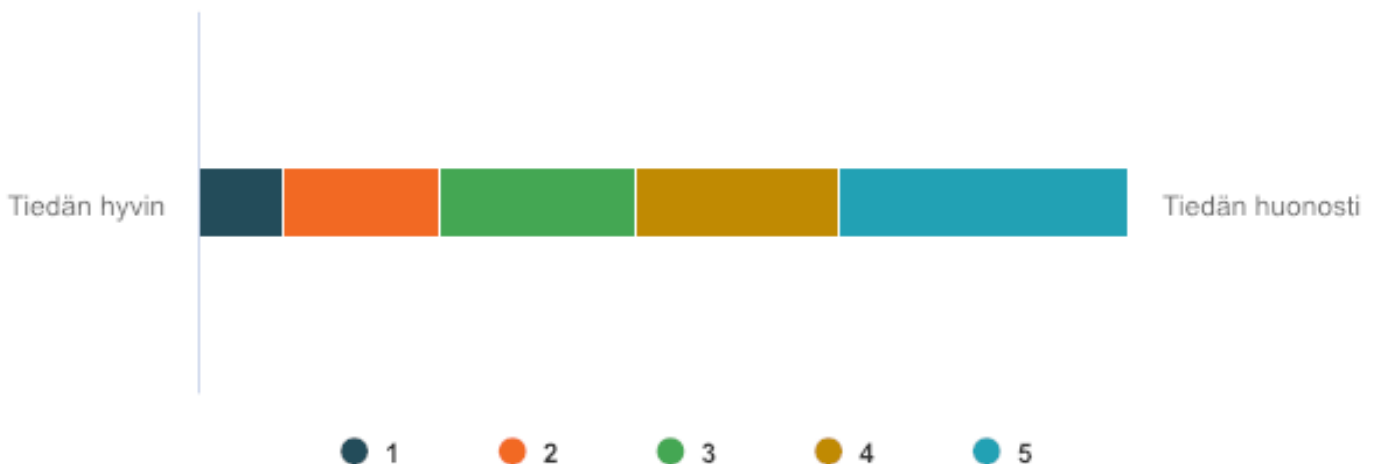
Vastaajien määrä: 88



	1	2	3	4	5		Yhteensä	Keskiarvo	Mediaani
Olen erittäin kiinnostunut	40	24	14	4	6	En ole lainkaan kiinnostunut	88	2,0	2,0
	45,5 %	27,3 %	15,9 %	4,5 %	6,8 %				
<b>Yhteensä</b>	<b>40</b>	<b>24</b>	<b>14</b>	<b>4</b>	<b>6</b>		<b>88</b>	<b>2,0</b>	<b>2,0</b>

## 6. Tiedän kuinka voin osallistua ja vaikuttaa OMAN ASUINALUEENI kehittämiseen.

Vastaajien määrä: 88

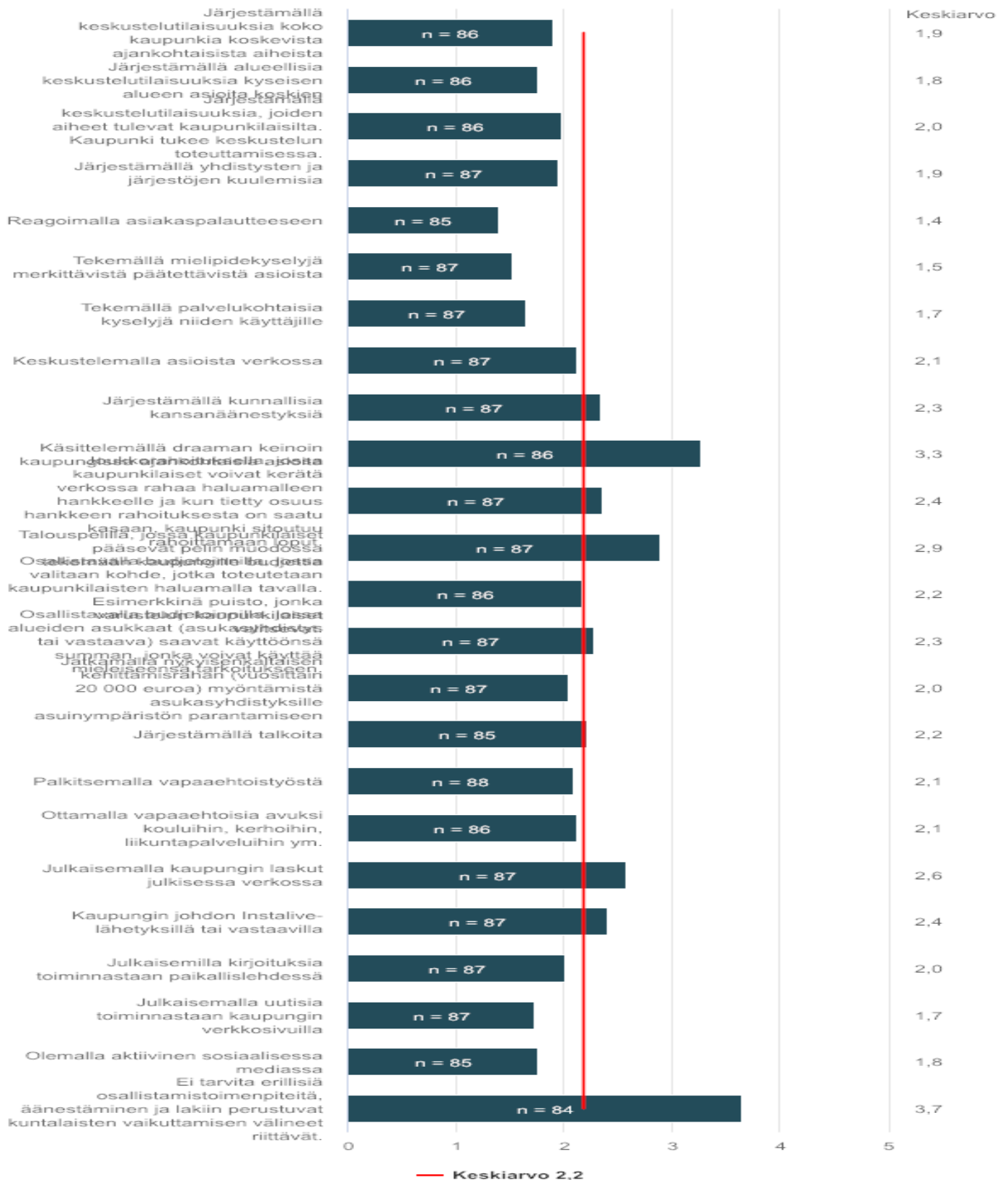


	1	2	3	4	5		Yhteensä	Keskiarvo	Mediaani
Tiedän hyvin	8	15	19	19	27	Tiedän huonosti	88	3,5	4,0
	9,1 %	17,0 %	21,6 %	21,6 %	30,7 %				
<b>Yhteensä</b>	<b>8</b>	<b>15</b>	<b>19</b>	<b>19</b>	<b>27</b>		<b>88</b>	<b>3,5</b>	<b>4,0</b>

Yhteensä	8	15	19	19	27		88	3,5	4,0
----------	---	----	----	----	----	--	----	-----	-----

## 7. ASUKKAAT TULISI OTTAA HUOMIOON

Vastaajien määrä: 88







	Täysin samaa mieltä	Samaa mieltä	En osaa sanoa	Eri mieltä	Täysin eri mieltä	Keskiarvo	Mediaani
Järjestämällä keskustelutilaisuuksia koko kaupunkia koskevista ajankohtaisista aiheista	33,7%	53,5%	4,6%	4,7%	3,5%	1,9	2,0
Järjestämällä alueellisia keskustelutilaisuuksia kyseisen alueen asioita koskien	40,7%	51,2%	1,2%	4,6%	2,3%	1,8	2,0
Järjestämällä keskustelutilaisuuksia, joiden aiheet tulevat kaupunkilaisilta. Kaupunki tukee keskustelun toteuttamisessa.	29,1%	54,6%	9,3%	3,5%	3,5%	2,0	2,0
Järjestämällä yhdistysten ja järjestöjen kuulemisia	29,9%	54,0%	10,3%	3,5%	2,3%	1,9	2,0
Reagoimalla asiakaspalautteeseen	68,2%	27,1%	2,3%	1,2%	1,2%	1,4	1,0
Tekemällä mielipidekyselyjä merkittävistä päätettävistä asioista	55,2%	39,1%	4,6%	0,0%	1,1%	1,5	1,0
Tekemällä palvelukohtaisia kyselyjä niiden käyttäjille	48,3%	41,4%	8,0%	1,2%	1,1%	1,7	2,0
Keskustelemalla asioista verkossa	34,5%	35,6%	16,1%	10,3%	3,5%	2,1	2,0
Järjestämällä kunnallisia kansanäänestyksiä	28,7%	28,7%	26,5%	11,5%	4,6%	2,3	2,0
Käsittelemällä draaman keinoin kaupungissa ajankohtaisia asioita	5,8%	16,3%	39,5%	22,1%	16,3%	3,3	3,0
Joukkorahoituksella, jossa kaupunkilaiset voivat kerätä verkossa rahaa haluamalleen hankkeelle ja kun tietty osuus hankkeen rahoituksesta on saatu kasaan, kaupunki sitoutuu rahoittamaan loput.	23,0%	35,6%	28,7%	8,1%	4,6%	2,4	2,0
Taluspelillä, jossa kaupunkilaiset pääsevät pelin muodossa tekemään kaupungille budjettia	5,8%	28,7%	42,5%	16,1%	6,9%	2,9	3,0
Osallistavalla budjetoinnilla, jossa valitaan kohde, jotka toteutetaan kaupunkilaisten	24,4%	45,4%	20,9%	7,0%	2,3%	2,2	2,0

haluamalla tavalla. Esimerkkinä puisto, jonka varustelun kaupunkilaiset valitsevat.							
Osallistavalla budjetoinnilla, jossa alueiden asukkaat (asukasyhdistys tai vastaava) saavat käyttöönään summan, jonka voivat käyttää mieleiseensä tarkoitukseen.	20,7%	43,7%	26,4%	4,6%	4,6%	2,3	2,0
Jatkamalla nykyisenkaltaisen kehittämisrahan (vuosittain 20 000 euroa) myöntämistä asukasyhdistyksille asuinympäristön parantamiseen	32,2%	39,1%	23,0%	3,4%	2,3%	2,0	2,0
Järjestämällä talkoita	23,5%	43,6%	23,5%	5,9%	3,5%	2,2	2,0
Palkitsemalla vapaaehtoistyöstä	28,4%	46,6%	14,8%	7,9%	2,3%	2,1	2,0
Ottamalla vapaaehtoisia avuksi kouluihin, kerhoihin, liikuntapalveluihin ym.	27,9%	47,7%	12,8%	8,1%	3,5%	2,1	2,0
Julkaisemalla kaupungin laskut julkisessa verkossa	18,4%	25,3%	41,4%	10,3%	4,6%	2,6	3,0
Kaupungin johdon Instalive- lähetysillä tai vastaavilla	24,1%	29,9%	32,2%	9,2%	4,6%	2,4	2,0
Julkaisemilla kirjoituksia toiminnastaan paikallislehdessä	32,2%	42,5%	18,4%	5,7%	1,2%	2,0	2,0
Julkaisemalla uutisia toiminnastaan kaupungin verkkosivuilla	47,1%	37,9%	11,5%	2,3%	1,2%	1,7	2,0
Olemalla aktiivinen sosiaalisessa mediassa	40,0%	49,4%	7,1%	1,2%	2,3%	1,8	2,0
Ei tarvita erillisiä osallistamistoimenpiteitä, äänestäminen ja lakiin perustuvat kuntalaisten vaikuttamisen välineet riittävät.	6,0%	10,7%	20,2%	38,1%	25,0%	3,7	4,0

## 8. Mitä muuta osallistamisen tapaa Imatralla kannattaisi toteuttaa?

Vastaajien määrä: 15

Vastaukset
Eipä muuta
Valmistella asiat paikallisesti paikallistuntemusta ja asiantuntijuutta hyödyntäen, eikä välttämättä aina nojaamalla kalliisiin konsulttipalveluihin.

Lapsia ja nuoria olisi hyvä opettaa aktiiviseen vaikuttamiseen ja yhteisölliseen vastuunkantoon. Kouluille olisi hyvä antaa vuosittain esim. ilkivaltabudjetti. Lukuvuoden alussa oppilaskunnat tekisivät demokraattisesti budjetinkäyttösuunnitelman eli suunnittelisivat, mihin rahat voidaan käyttää, jos ilkivaltaa ei tule. Luokille voisi hankkia palloja ja muita liikuntavälineitä, yläluokat voisivat päästä laskettelemaan jne. Jokaisen tihutyön hinta vähennettäisiin budjetista näkyvästi eli aina kun joku vaikka tukkii vessapöntön, koko koulu näkisi, kuinka kyseinen teko veisi esim. ekaluokkalaisilta uudet välituntipallot pois. Toivoisin tämän muuttavan asennetta ilkivaltaan ja lisäävän ymmärrystä koulujen rahoituksesta.

Sitten kouluilla olisi hyvä lisätä luokkademokratiaa. Opettajia voisi kouluttaa tähän. Aina, kun mahdollista ja järkeää, olisi hyvä, että kouluissa ja oppilaitoksissa äänestettäisiin. Poliittisten päättäjien olisi hyvä käydä kouluissa yhdessä vierailuilla kertomassa, mitä mikäkin puolue ajaa ja miksi kannattaa äänestää. Nuoret voisivat pitää ehdokkaille oppilaitoksissa varjovaalitenttejä ja ihan jokaisessa koulussa pitäisi järjestää varjovaaleja.

Kunnan virkamiesten olisi myös hyvä jalkautua kouluihin silloin, kun tehdään kouluja koskevia päätöksiä. Kuunnella ja katsella, miltä ruohonjuuritasolla touhu näyttää. Ei pönöttämistä ja juhlallisuuksia, vaan arjessa mukana elämistä.

Aika kattavan hyvin oli tuossa jo visioitu.

Erilaisia keskustelupalstoja, joissa voisi ehdotella erilaisia tapahtumia yms.

Olen mielelläni täyttänyt nettikyselyitä, niistä tulisi infota linkin kera ajoissa ja useasti, niin mahd.moni ehtii vastata. Porkkanaksi vaikka ilmainen joukkoliikenteen kortti?

enemmä just sosiaalisessamediassa

Asukkaiden läheisyys

Instagram, asetus niin että tarinat voi jakaa muille. Lisäksi lukekaa viestejä ja olkaa aktiivisia.

Jokaiselle postikirjenä kotiin

Yhteisomistuksia, paikallisia osakkuuksia yhteisyrytyksiin. Yhteisöllistä toimintaa, eri-ikäiset kaupunkilaiset pyydetävä mukaan. Kuljetuksia ja ruokailuja talkoolaisille.

Päättäjillä voisi olla puhelinaika, jolloin kuntalaiset voisivat soittaa mieltään askarruttavista asioista, ja tehdä aloitteita, jotka päättäjät vie eteenpäin

Tehokas tiedottaminen hyvissä ajoin

Edellä olevat olivat ok.

Nuoria tulisi ottaa huomioon yhä enemmän päätöksenteossa.

## 9. Mitä muuta haluat sanoa aiheesta?

Vastaajien määrä: 17

Vastaukset
Yhteystiedot tulee olla selkeät ja kaikilla helöosti nähtävillä käytit sitten sähköistä tai normaalia puhelinta, niin että asiasta vastaava taso myös tavoitetaan.
Ei muuta
Paljon paikallista upeaa arkkitehtuuria ja kulttuuria on tuhottu tytäryhtiön ihmeellisillä päätöksillä (Koskiksen purku, Imatrankosken ja Meltolan koulujen lopettamiset ja tulevat purut, kun tilaa uudessakaan rakennuksessa ei vielä ole, Kaukopään upean koulun suojelupäätöksen purkuyritys ja koko rakennuksen tuleva purkaminen) ja kaupungissa vaikuttavan rakennusyrityksen sieluttomien laatikoiden nousu sinne tänne. Vanhaa korjaamalla ja muutostöillä olisi mahdollista

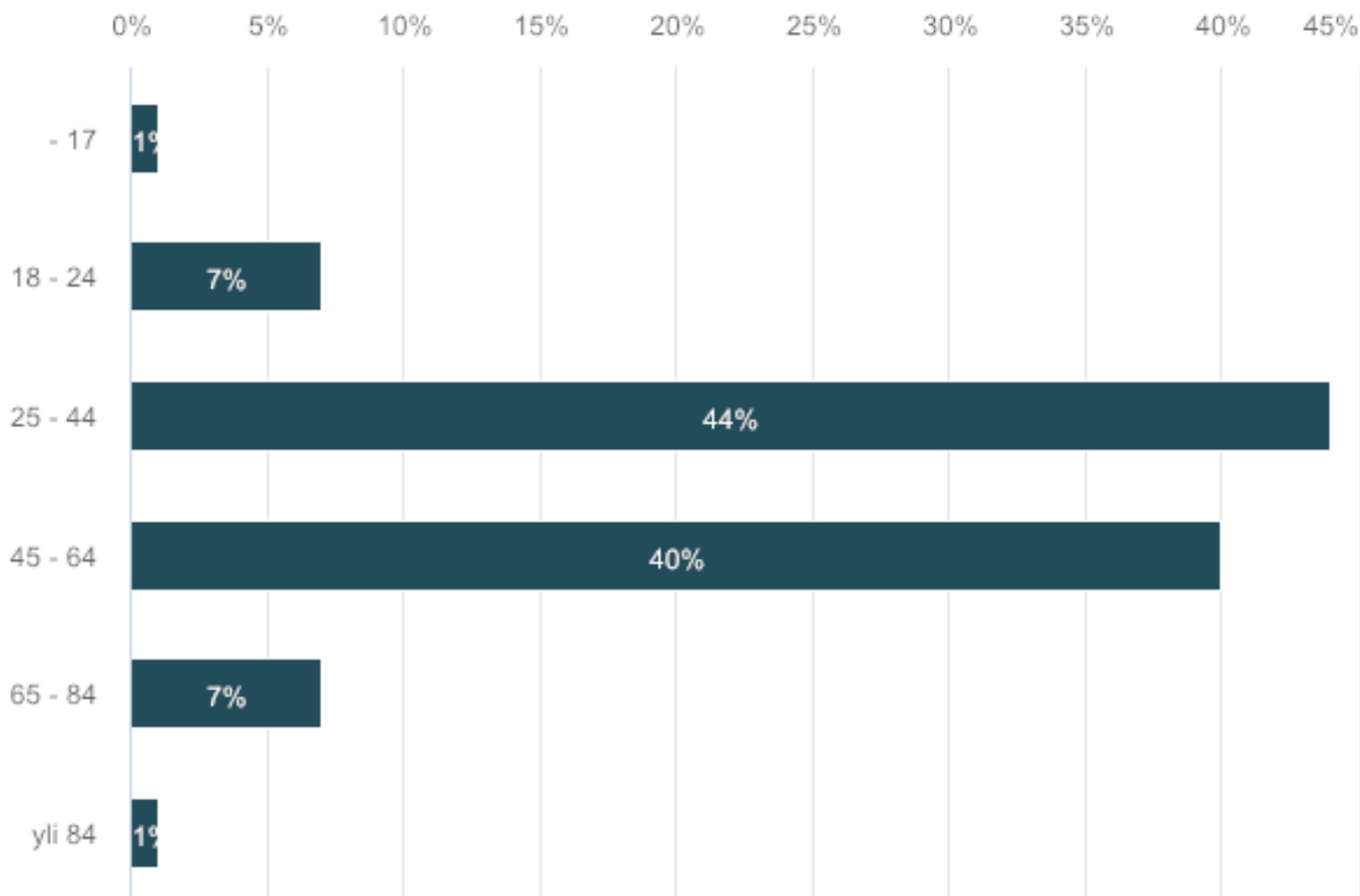
saada hienompaa ja kutsuvampaa, mitä yliopistotutkintopuutteiset "toimitusjohtajat" eivät voi ymmärtää.
Pyöräily ja julkinen liikenne kuntoon, niin kaupunkilaiset liikkuisivat laajemmin.
Imatralla tehdään tiedotus- ja markkinointiosastolla jo nyt hienoa työtä, josta olen kuntalaisena ylpeä. Kuntalaisia kuullaan, tiedottaminen on nopeaa, ketterästi reagoivaa, laajaa, vaikuttavaa ja asiallista
Vielä kun saman saisi ulottumaan myös poliittiselle puolelle. On ollut karseaa kuntalaisena lukea esim. kaupunginjohtajan valintaan liittyvästä päätöksenteosta. Päätöksenteon perusteita ei avata mielestäni poliittisten vastuunkantajien taholta kuntalaisia kunnioittavalla tavalla riittävästi ja tietty läpinäkymättömyys vähentää kuntalaisten luottamusta päätöksenteon kunniallisuuteen ja lisää huolia ja puheita suhmuroinnista ja hyvä veli-verkostoista. Hyvä olisi, jos kaupunginvaltuuston ja kaupunginhallituksen puheenjohtajat joka kuukausi avaisivat omilla kasvoillaan ja nimellään selkokielisesti ajankohtaisia asioita niin, ettei jäisi epäselvyyttä siitä, mitä ollaan päättämässä ja että mihin faktoihin päätöksenteko perustuu. Pidän häpeällisenä myös sitä, että osa päättäjistä ei tunnu kunnioittavan objektiivisesti tehtyjä arviointeja. Toivon, että uusille valtuutetuille tuodaan näitä vastuu-, avoimuus- ja luottamusasioita vielä tiukemmin esille. Samoin toivon, että koottaisiin puoluerajat ylittäen kuntapäättäjien tiedotusryhmä, joka kaupungin tiedottajien kanssa yhteistyössä opettelisi, miten nykypäivänä viestitään kuntalaisille asiallisesti ja tehokkaasti päätöksenteosta. Voisi olla esim. kuntapäättöksenteko-blogi tmv., mihin tarkasti mietitty ja hommaan perehdytetty joukko kirjoittaisi, mutta niin, että joku asian osaava oikolukisi tiukalla seulalla jokaisen kirjoituksen.
Nämä kaikki tärkeitä asioita 🖱
Hyvä, että tähän on herätty vihdoin.
moi sie joka luet tätä! piä kiva päivä :)
Päättäjät kuuntelee ja toteuttaa mahdollisuuksien rajoissa. Esimerkiksi kulmille aidattu leikkipuisto olisi aivan ehdoton saada.
Vaan asialle eteenpäin, että kaikki onnistuu 🖱
Imatralla olisi paljon potentiaalia vaikka mihin. Kaunis kaupunki, mukavia ihmisiä. Olisi ihana asua kaupungissa, jossa olisi vireä asukastoiminta, yhteisöllisyyttä, palveluja, kauppvoja, ravintoloita, kahviloita. Miten saataisiin asukkaat käyttämään palveluja, jos sellaisia jatkossa tulee. Toivottavasti tulee. Nyt tilanne on varsin surullinen. Hieno keskusta koskineen ja linna hotellineen, mutta liikehuoneistot tyhjinä. Ei anna kovin hyvää kuvaa vierailijoille. Asukkaat pitäisi saada mukaan ideointeihin ja päätöksentekoon. Miten saataisiin asukkaat itse innostumaan Imatrasta, kehittämään sitä ja tukemaan yrittäjiä.
Kuntalaisten yhteinen viihtyvyys on tärkeää muuttotappiokunnille, pelkillä hienoilla ja kalliilla mainoksilla ja korulauseilla ei näitä asioita korjata, niiden eteen on myös tehtävä töitä. Nykyään kuntalaiselle jää suhmuroiva kuva kaupungin virkamiesten toimesta, ilmeen puhdistus olisi paikallaan.
Asukkaiden tulisi saada tietää kaupungin investoinneista , pienistäkin . Toivomuksia huomioon enemmän ja kielteiseen vastaukseen ei riitä raha/resussipula , joka on helppo vastaus virkamiehiltä , kunnan perustelu ja tasa-arvo eri ikäryhmille .
Oikeissa välineissä tiedottaminen tärkeää. Ajantasaiset tapahtumat tiedot! Kaupungin sivulle!
Hienosti kysely.
Lisää asiantuntijuutta luonnosta ja ympäristön huomioonottamisesta. Ei pelkkiä puheita, vaan tekoja.. Talkootyöllä mm. vieraslajien poistoa ja kukkaniittyjen tekoa/niittämistä.

Luonnonsuojeluliiton kanssa tiiviimpää yhteistyötä. Meidän on tehtävä osamme planeettamme ja luontomme monimuotoisuuden eteen.

Kaikenlaisessa päätöksenteossa täytyy myös muistaa luonnon monimuotoisuuden vaaliminen sekä luontoalueiden, kuten metsien, niittyjen ja järvien suojelu. Imatra on niin paikallisille asukkaille kuin turisteillekin sellainen paikka, jossa halutaan myös rauhoittua puhtaan ja koskemattoman luonnon äärellä ja se tulee muistaa!

## 10. Ikäni

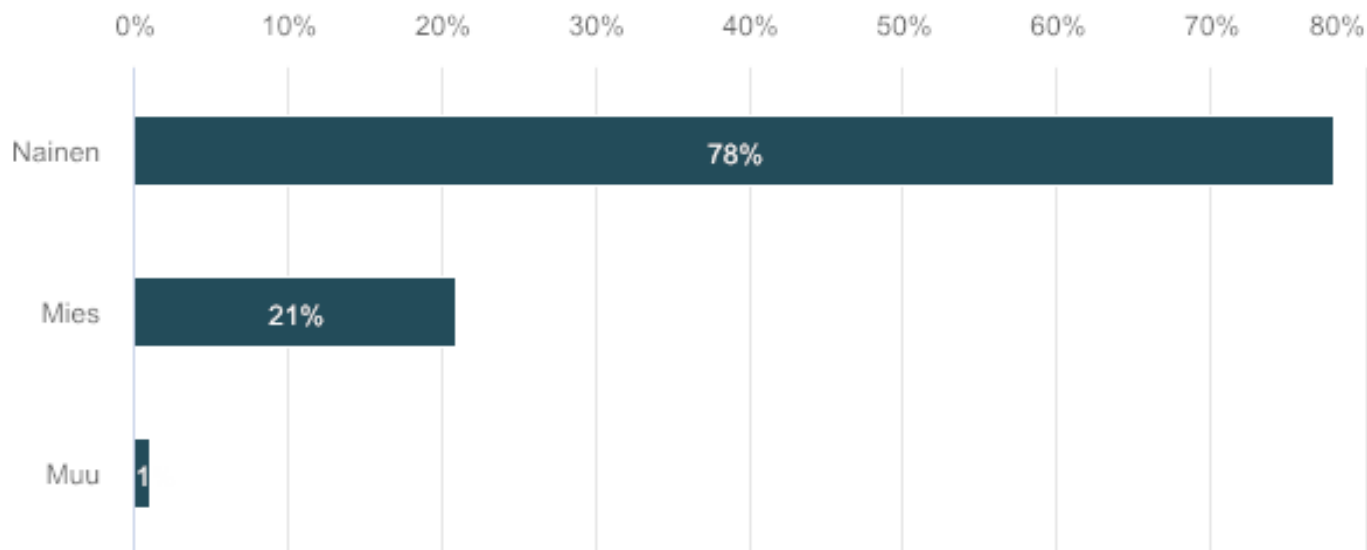
Vastaajien määrä: 88



	n	Prosentti
- 17	1	1,2%
18 - 24	6	6,8%
25 - 44	39	44,3%
45 - 64	35	39,8%
65 - 84	6	6,8%
yli 84	1	1,1%

## 11. Sukupuoleni

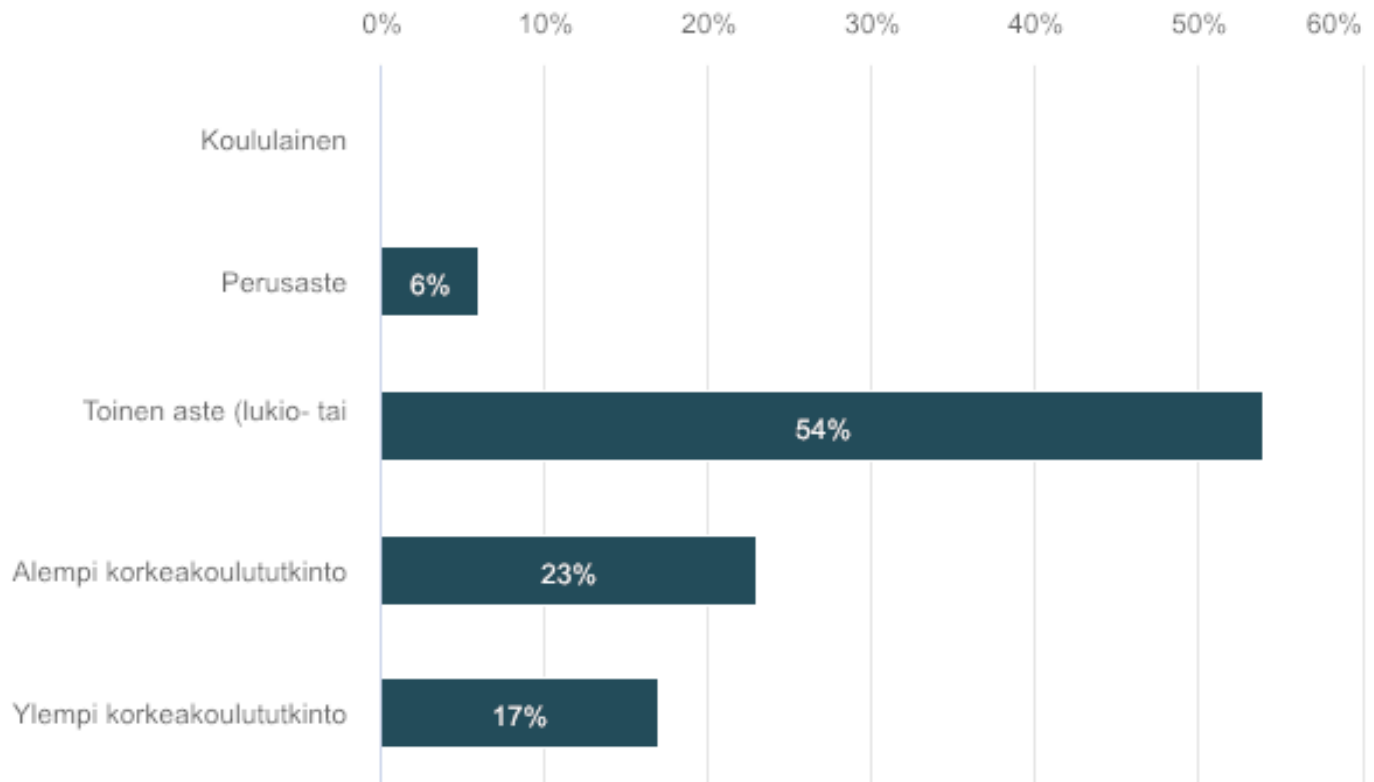
Vastaajien määrä: 87



	n	Prosentti
Nainen	68	78,2%
Mies	18	20,7%
Muu	1	1,1%

## 12. Koulutukseni

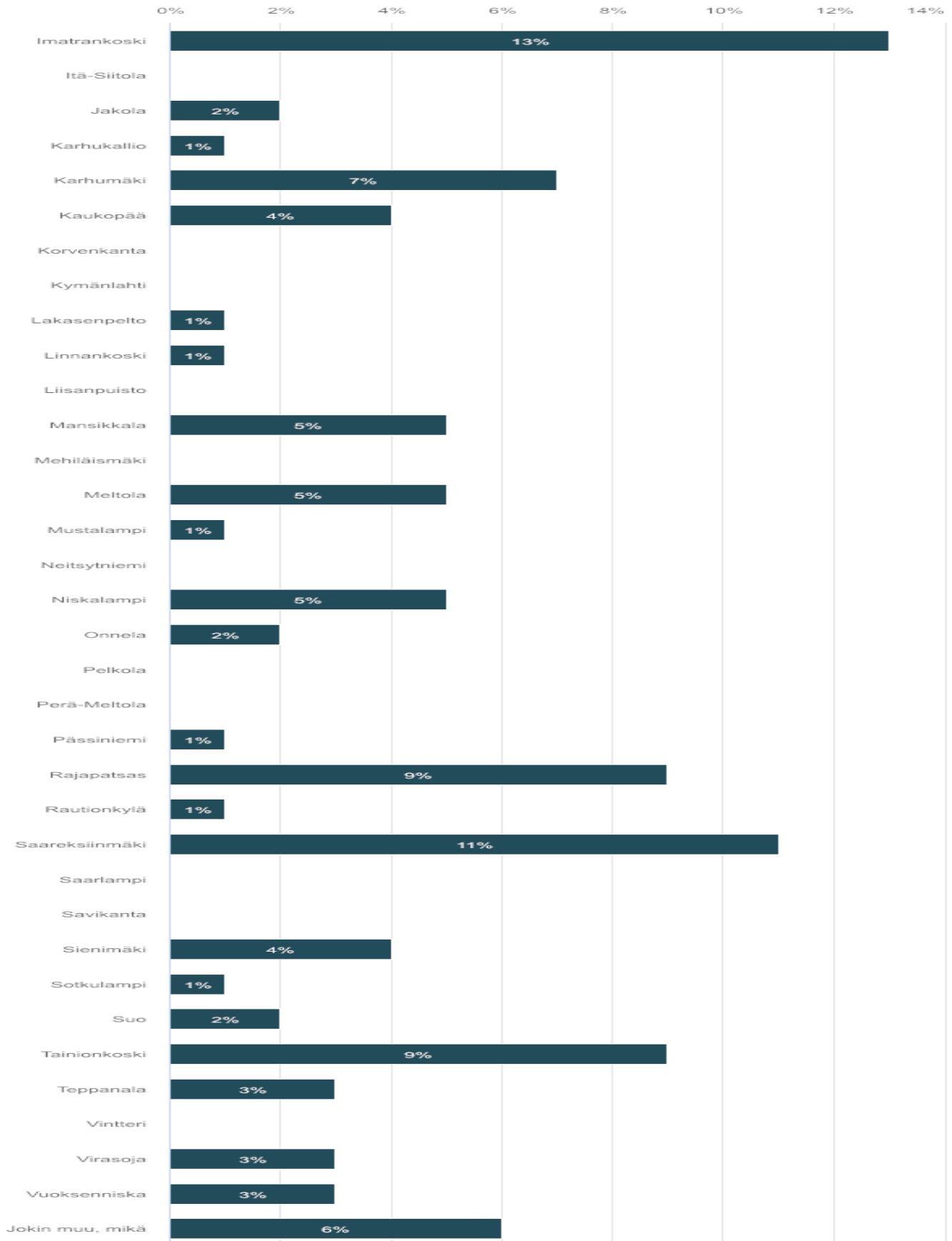
Vastaajien määrä: 87



	n	Prosentti
Koululainen	0	0,0%
Perusaste	5	5,8%
Toinen aste (lukio- tai ammatillinen)	47	54,0%
Alempi korkeakoulututkinto	20	23,0%
Ylempi korkeakoulututkinto	15	17,2%

### 13. Asuinalueeni Imatralla

Vastajien määrä: 88





	<b>n</b>	<b>Prosentti</b>
Imatrankoski	11	12,5%
Itä-Siitola	0	0,0%
Jakola	2	2,3%
Karhukallio	1	1,1%
Karhumäki	6	6,8%
Kaukopää	3	3,4%
Korvenkanta	0	0,0%
Kymänlahti	0	0,0%
Lakasenpelto	1	1,1%
Linnankoski	1	1,1%
Liisanpuisto	0	0,0%
Mansikkala	4	4,6%
Mehiläismäki	0	0,0%
Meltola	4	4,6%
Mustalampi	1	1,1%
Neitsytniemi	0	0,0%
Niskalampi	4	4,6%
Onnela	2	2,3%
Pelkola	0	0,0%
Perä-Meltola	0	0,0%
Pässiniemi	1	1,1%
Rajapatsas	8	9,1%
Rautionkylä	1	1,1%
Saareksiinmäki	10	11,4%
Saarlampi	0	0,0%
Savikanta	0	0,0%
Sienimäki	3	3,4%
Sotkulampi	1	1,1%
Suo	2	2,3%
Tainionkoski	8	9,1%
Teppanala	3	3,4%
Vintteri	0	0,0%

Virasoja	3	3,4%
Vuoksenniska	3	3,4%
Jokin muu, mikä	5	5,7%

Avoimeen tekstikenttään annetut vastaukset

<b>Vastausvaihtoehdot</b>	<b>Teksti</b>
Jokin muu, mikä	lähimetsät