

*Graafinen ohjeisto*  
**2021**

*Versio 1.0*

## *Graafinen ohjeisto*

<i>Sisällys</i> .....	2
<i>Alkusanat</i> .....	3
<i>Tunnus</i> .....	4
<i>Värit</i> .....	8
<i>Typografia</i> .....	9
<i>Saavutettavuus</i> .....	10
<i>Kuvamaailma</i> .....	11
<i>Sovellusesimerkkejä</i> .....	16
<i>Vaakuna</i> .....	26

## Alkusanat

### ***Yhtenäinen ilme vahvistaa kaupungin positiivista mainetta***

*Imatran visuaalisuus luo mielikuvan nykyaikaisesta kehittyvästä kaupungista, jossa luonto, ihminen ja uusi teknologia kohtaavat ja elävät sulassa sovussa. Visuaalinen ilme vahvistaa Imatran kaupungin mainetta elinvoimaisena ja kansainvälisenä elinkeino- ja matkailukaupunkina.*

Tämä ohjeisto sisältää Imatran kaupungin graafiset peruselementit ja ohjeet niiden käytöstä. Ohjeiden johdonmukainen käyttö luo kaupungille visuaalisen identiteetin, joka erottuu myönteisellä tavalla muista.

Ohjeisto on tehty Imatran sisäiseen käyttöön henkilöille, jotka vastaavat ilmeestä tai sen suunnittelusta ja teettämisestä. Tarvittaessa ohjeiston voi toimittaa ulkopuoliselle suunnittelu- tai mainostoimistolle, kirjapainolle tai muulle yhteistyökumppanille.

Visuaalisen ilmeen osia ovat tunnus, värit, typografia ja kuvamaailma. Kaikkia elementtejä ei ole tarkoitus käyttää yhtäaikaan, vaan tarkoitus on, että yhtenäisen visuaalisen ilmeen osatkin viestivät kokonaisuudesta. Myös oikeat mittasuhteet ovat käytössä tärkeitä.

#### ***Lisätiedot***

Katri Storhammar  
Imatra Base Camp  
+358 20 617 6677  
katri.storhammar@imatra.fi

Liisa Hupli-Oinonen  
Imatran kaupunki  
+358 20 617 2400  
liisa.hupli-oinonen@imatra.fi

Graafiset elementit voi ladata käyttöön [www.imatra.fi/logo](http://www.imatra.fi/logo)

## 1. Imatran tunnus

*Imatran tunnus allekirjoittaa kaiken sanomamme, ja siitä tunnustetaan Imatran kaupunki.*

Imatran nimilogo – sanan Imatra visualisoitu kirjoitusasu – seisoo järkähtämättömästi paikoillaan. Kirjoitusasu viestii myös itänaapurin rajan läheisyydestä.

Yhdessä kaupungin tunnuskuviion – kuohuvan aallon – kanssa se viestii Imatran kaupungin brändilupausta, rajat ylittävää voimaa.

Tunnuksesta käytetään ensisijaisesti versiota, missä tunnuskuvio ja nimilogo ovat vierekkäin. Tunnuskuvio voi sijaita myös nimilogon päällä.

Tunnuksen voi ladata osoitteesta [www.imatra.fi/logo](http://www.imatra.fi/logo)



## 1.1 Tunnuksen värit

*Imatran tunnuksen nimilogo on musta ja tunnuskuvio oranssi. Imatran tunnus voi esiintyä myös kokonaan valkoisena tai mustana.*

Tunnuksen värit näet oheisista malleista. Tunnuksen sijoittamisessa on varmistettava riittävä värikontrasti tunnuksen ja taustan välillä.

Tunnuksen voi ladata osoitteesta [www.imatra.fi/logo](http://www.imatra.fi/logo)

Painokäyttöön on tarkoitettu ensisijaisesti InDesign-, eps- ja pdf-tiedostot, joiden värimuoto on CMYK. Sähköisessä käytössä (toimisto-ohjelmat, verkkosivut, sosiaalinen media) toimivat parhaiten jpg- ja png-tiedostot, joiden värimuoto on RGB.



**Oranssi**  
CMYK 0-69-76-0  
RGB 237-108-65  
PMS 1645



**Musta (neutraali)**  
CMYK 0-0-0-100  
RGB 0-0-0  
PMS Process Black

## 1.2 Tunnuksen käyttö

*Imatran tunnuksen toistamiseen käytetään aina originaalitiedostoa. Sen muotoja tai mittasuhteita ei saa muuttaa, vaan tunnus skaalataan aina 1:1 suhteessa.*

### Suoja-alue

Tunnuksen lähiympäristö rauhoitetaan suoja-alueella muilta visuaalisilta elementeiltä. Suoja-alueen minimikoko on nimilogon T-kirjaimen vaakasakaran korkuinen.

Sosiaalisen median profiilikuivissa suoja-alue on puolet kapeampi. Imatran kaupungin sivuilta ladattavissa tunnuksissa on otettu suoja-alue huomioon. Sosiaalisen median sovelluksissa profiilikuvana voidaan käyttää tunnusta, missä tunnuskuvio on tekstilogon päällä.

### Minimikoko

Tunnuksen minimileveys painotuotteissa on 15 mm.

Tunnuksen voi ladata osoitteesta [www.imatra.fi/logo](http://www.imatra.fi/logo)

### Suoja-alue



### Minimikoko



### Some profiilikuva



Instagram 110x110 px  
Facebook 180x180 px  
LinkedIn & Twitter 400x400 px



### 1.3 Tunnus ja kaupunkikonsernin ilme

*Imatran kaupungin tunnusta ja ilmettä käyttävät keskushallinto ja vastuualueet sekä kaupunkikonsernin tytäryhtiöt, pois lukien markkinaehtoisesti toimivat tytäryhtiöt, sekä Teatteri Imatra ja Kulttuuritalo Virta.*

Kaupunkikonsernin tunnukset tulee suunnitella yhteistyössä Imatra Base Camp Oy:n kanssa.

Kulttuuritalo Virran ilmettä käytetään ko. talossa tapahtuvissa tapahtumissa ja tilaisuuksissa (kirjasto, museot, aulat, salit, amfiteatteri, kahvila). Kulttuuritalo Virralla ja Teatteri Imatralla on oma graafinen ohjeisto.



## 2. Värit

*Imatra tunnistetaan omintakeisesta värimaailmasta. Värit ovat yhdistelmä energisyyttä, raikkautta ja maanläheisyyttä.*

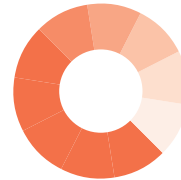
### Päävärit

Oranssi, ruskeanvioletti ja musta ovat Imatran päävärejä. Niissä yhdistyvät energisyys, aktiivisuus ja maanläheisyys. Värimaailmaa voi tarpeen mukaan toonata vaaleammaksi 0-100 %.

### Lisävärit

Päävärien maailmaa voi elävöittää käyttämällä lisävärejä.

### Päävärit



**Oranssi**  
CMYK 0-69-76-0  
RGB 237-108-65  
PMS 1645  
HEX #ED6C41



**Ruskeanvioletti**  
CMYK 49-81-43-53  
RGB 91-44-63  
PMS 7644  
HEX #5B2C3F



**Musta (neutraali)**  
CMYK 0-0-0-100  
RGB 0-0-0  
PMS Process Black  
HEX #000000

### Lisävärit



**Sininen**  
CMYK 61-0-9-0  
RGB 90-195-227  
PMS 637  
HEX #5AC3E3



**Vihreä**  
CMYK 44-0-75-0  
RGB 163-201-97  
PMS 367  
HEX #A3C961



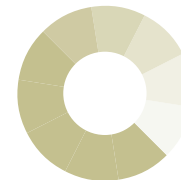
**Keltainen**  
CMYK 0-15-74-0  
RGB 255-215-86  
PMS 121  
HEX #FFD756




**Harmaansininen**  
CMYK 39-21-9-0  
RGB 169-188-214  
PMS 651  
HEX #A9BCD6



**Vedensininen**  
CMYK 33-2-22-0  
RGB 184-219-210  
PMS 566  
HEX #B8DBD2



**Beige**  
CMYK 23-16-49-2  
RGB 205-198-147  
PMS 5865  
HEX #CDC693



**Pinkki**  
CMYK 0-43-15-0  
RGB 244-172-185  
PMS 700  
HEX #F4ACB9



**Lila**  
CMYK 37-45-0-0  
RGB 174-149-199  
PMS 2645  
HEX #AE95C7



### 3. Typografia

Typografia viestii myös imatralaisella äänensävyllä. Se on ketterää, aitoa ja selkeää. Yhtenäinen typografia on tärkeää visuaalisen viestinnän toimivuuden kannalta.

Raleway-kirjasinperhettä käytetään ensisijaisesti kaikessa markkinointiviestinnässä, kuten julisteet, esitteet, ilmoitukset, bannerit ja verkkosivut.

Sähköpostissa ja Microsoft Office -tiedoistoissa (kuten Word, Excel, PowerPoint) käytetään Georgia-kirjasintyyppiä. Tällä valinnalla varmistamme että fontti pysyy muuttumattomana, jollei tiedostoa ole tallennettu pdf-muotoon.

Kirjasimen väri on 100 % musta.

# Raleway

# Georgia

#### Raleway

---

Raleway Extrabold Italic (nostot)

**abcdefghijklmnopqrstuvwxyääö  
ABCDEFGHIJKLMNopQRSTUVWXYZÄÄÖ  
1234567890**

Raleway Semibold Italic (otsikot, väliotsikot ja nostot)

**abcdefghijklmnopqrstuvwxyääö  
ABCDEFGHIJKLMNopQRSTUVWXYZÄÄÖ  
1234567890**

Raleway Medium Italic (ingressit ja muut nostot)

**abcdefghijklmnopqrstuvwxyääö  
ABCDEFGHIJKLMNopQRSTUVWXYZÄÄÖ  
1234567890**

Raleway Regular (leipäteksti)

abcdefghijklmnopqrstuvwxyääö  
ABCDEFGHIJKLMNopQRSTUVWXYZÄÄÖ  
1234567890

#### Georgia

---

Georgia Bold Italic (otsikot, nostot)

**abcdefghijklmnopqrstuvwxyääö  
ABCDEFGHIJKLMNopQRSTUVWXYZÄÄÖ  
1234567890**

Georgia Italic (väliotsikot)

**abcdefghijklmnopqrstuvwxyääö  
ABCDEFGHIJKLMNopQRSTUVWXYZÄÄÖ  
1234567890**

Raleway Regular (leipäteksti)

abcdefghijklmnopqrstuvwxyääö  
ABCDEFGHIJKLMNopQRSTUVWXYZÄÄÖ  
1234567890

---

*Verkkosivut, esitteet, julisteet, ilmoitukset, bannerit / Raleway*

---

*Sähköposti, Word, Excel, PowerPoint / Georgia*

---

*Kyrillinen fontti / Raleway*

---

## 4. Saavutettavuus

Ohessa esimerkkejä saavutettavista väriyhdistelmistä. Parhaiten yhdessä toimivat päävärit.

Ylempi tekstirivi kuvaa normaalikokoista kirjainta, alle 18 pt. Alemmalla rivillä vähintään 14 pt bold tai yli 18 pt.

\*Harmaan sävyinä käytetty 40% musta #B2B2B2, myös tätä vaaleammat harmaan sävyt toimivat.

Valkoinen teksti mustalla <b>Valkoinen teksti mustalla</b>	Vihreä teksti mustalla <b>Vihreä teksti mustalla</b>	Sininen teksti mustalla <b>Sininen teksti mustalla</b>
Oranssi teksti mustalla <b>Oranssi teksti mustalla</b>	Keltainen teksti mustalla <b>Keltainen teksti mustalla</b>	<del>Violetti teksti mustalla <b>Violetti teksti mustalla</b></del>
Musta teksti valkoisella <b>Musta teksti valkoisella</b>	<del>Vihreä teksti valkoisella <b>Vihreä teksti valkoisella</b></del>	<del>Sininen teksti valkoisella <b>Sininen teksti valkoisella</b></del>
<del>Valkoinen teksti oranssilla</del> <b>Oranssi teksti valkoisella</b>	<del>Keltainen teksti valkoisella <b>Keltainen teksti valkoisella</b></del>	Violetti teksti valkoisella <b>Violetti teksti valkoisella</b>
Musta teksti harmaalla* <b>Musta teksti harmaalla*</b>	<del>Valkoinen teksti harmaalla* <b>Valkoinen teksti harmaalla*</b></del>	Violetti teksti harmaalla* <b>Violetti teksti harmaalla*</b>
Musta teksti oranssilla <b>Musta teksti oranssilla</b>	<del>Valkoinen teksti oranssilla</del> <b>Valkoinen teksti oranssilla</b>	<del>Violetti teksti oranssilla</del> <b>Violetti teksti oranssilla</b>
<del>Musta teksti violetilla</del> <b>Musta teksti violetilla</b>	Valkoinen teksti violetilla <b>Valkoinen teksti violetilla</b>	<del>Oranssi teksti violetilla</del> <b>Oranssi teksti violetilla</b>
Musta teksti sinisellä <b>Musta teksti sinisellä</b>	<del>Valkoinen teksti sinisellä</del> <b>Valkoinen teksti sinisellä</b>	Violetti teksti sinisellä <b>Violetti teksti sinisellä</b>
Musta teksti vihreällä <b>Musta teksti vihreällä</b>	<del>Valkoinen teksti vihreällä</del> <b>Valkoinen teksti vihreällä</b>	Violetti teksti vihreällä <b>Violetti teksti vihreällä</b>
Musta teksti keltaisella <b>Musta teksti keltaisella</b>	<del>Valkoinen teksti keltaisella</del> <b>Valkoinen teksti keltaisella</b>	Violetti teksti keltaisella <b>Violetti teksti keltaisella</b>

## 5. Kuvamaailma

*Imatran valokuvista välittyy aitous, terve ylpeys omasta tekemisestä ja luonteva yhteys ympäristöön. Kuvissa on intensiteettiä ja tiivis idea.*

### **Kuvat kertovat Imatrasta sen omalla äänensävyllä**

Ohjeistettu kuvankäyttö helpottaa Imatralla tunnistettavan ja tyyliään yhtenäisen kuva-arkiston rakentamista. Imatran brändikuvia on ladattavissa: Z:\Imatra\Kuvat ja videot\Brändikuvat


### **Aiheet**

Kuvien henkilöitä ei tallenneta poseeraamaan jähmettyneinä, vaan he jatkavat puuhiaan kuvaajasta häiriintymättä. Kuvat otetaan aidoissa ympäristöissä.

### **Käsittely**


Oranssi sävykäsittely tuo kuvamaailmaan tunnistettavuutta ja voimaa.

## Asuminen ja imatralaiset



## 5.1 Kuvamaailma

### Luonnon voima




## 5.2 Kuvamaailma

### Kylpylä



## 5.3 Kuvamaailma

### Sportti



## 5.4 Kuvamaailma

### Kulttuuri



## 6. Lomakkeisto


- tiedotteiden ym. kansilehti (a4)
- kirje- ja word-lomake (a4)
- kirjekuoret (C4 ja C5)
- kaksipuoleinen käyntikortti (90x50 mm)





## 6.1 Lomakkeisto

- kansio a4-kokoisille papereille
- saate (a5)



## 7. Ilmoitukset

• lehti-ilmoittelun taittomalleja

Kuvalliset ilmoitukset saavat parhaan huomion.

Kuvan marginaali sivureunoista 7 mm, ilmoitustekstin marginaali 10 mm.

Kehyksen paksuus 0,5 pt, musta 40%.



Virastokatu 2 • FI-55100 Imatra • +358 20 617 111 • kirjaamo@imatra.fi • imatra.fi



**Imatran voima  
syntyy meissä.**

**Imatra on rajat ylittävää voimaa. Kaupunginjohtajaltakin odotamme ennakkoluulotonta asennetta ja joviaalia lupsakkuutta. Onko sinussa mukaansatempaavaa tekemisen meininkiä?**

### **Hae meille kaupunginjohtajaksi!**

Arvostamme yhteistyökykyä ja hyviä vuorovaikutustaitoja, ennakkoluulotonta asennetta ja Imatralle soveltuvaa lupsakkuutta. Kelpoisuusvaatimuksena on ylempi korkeakoulututkinto. Valittavan eduksi luetaan johtamiskokemus sekä käytännön kokemus kunnaliishallinnosta ja -taloudesta.

Kaupunginjohtajan virka täytetään 11.2017 alkaen tai sopimuksen mukaan. Valitun henkilön on ennen viran vastaanottamista esitettävä hyväksyttävä lääkärintodistus terveydentilastaan. Viran täyttämässä noudatetaan 6 kuukauden koeaikaa. Valintaprosessissa voidaan käyttää soveltuvuustestausta.

Palvelusuhteen ehdot määräytyvät kunnallisen yleisen virka- ja työehtosopimuksen mukaisesti. Palkkaus määräytyy kokonaiskuukausipalkkana. Hakijat voivat esittää oman palkkatoivomuksensa.

Virkaa haetaan 11.2017 klo 15,00 mennessä. Hakemukset pyydetään ensisijaisesti Kuntarekry-palvelun kautta, työvain 117432. Mahdolliset kirjalliset hakemukset voi toimittaa määräaikaan mennessä osoitteella Imatran kunnanhallitus, Virastokatu 2, 55100 Imatra. Hakemuksia ei palauteta.



Virastokatu 2 • FI-55100 Imatra • +358 20 617 111 • kirjaamo@imatra.fi • imatra.fi



**Imatran voima  
syntyy meissä.**

**Imatra on rajat ylittävää voimaa. Kaupunginjohtajaltakin odotamme ennakkoluulotonta asennetta ja joviaalia lupsakkuutta. Onko sinussa mukaansatempaavaa tekemisen meininkiä?**

### **Hae meille kaupunginjohtajaksi!**

Arvostamme yhteistyökykyä ja hyviä vuorovaikutustaitoja, ennakkoluulotonta asennetta ja Imatralle soveltuvaa lupsakkuutta. Kelpoisuusvaatimuksena on ylempi korkeakoulututkinto. Valittavan eduksi luetaan johtamiskokemus sekä käytännön kokemus kunnaliishallinnosta ja -taloudesta.

Kaupunginjohtajan virka täytetään 11.2017 alkaen tai sopimuksen mukaan. Valitun henkilön on ennen viran vastaanottamista esitettävä hyväksyttävä lääkärintodistus terveydentilastaan. Viran täyttämässä noudatetaan 6 kuukauden koeaikaa. Valintaprosessissa voidaan käyttää soveltuvuustestausta.

Palvelusuhteen ehdot määräytyvät kunnallisen yleisen virka- ja työehtosopimuksen mukaisesti. Palkkaus määräytyy kokonaiskuukausipalkkana. Hakijat voivat esittää oman palkkatoivomuksensa.

Virkaa haetaan 11.2017 klo 15,00 mennessä. Hakemukset pyydetään ensisijaisesti Kuntarekry-palvelun kautta, työvain 117432. Mahdolliset kirjalliset hakemukset voi toimittaa määräaikaan mennessä osoitteella Imatran kunnanhallitus, Virastokatu 2, 55100 Imatra. Hakemuksia ei palauteta.



### **Hae meille kaupunginjohtajaksi!**

Virkaa haetaan 11.2017 klo 15,00 mennessä. Hakemukset pyydetään ensisijaisesti Kuntarekry-palvelun kautta, työvain 117432.

## 7.1 Ilmoitukset

- lehti-ilmoittelun taittomalleja

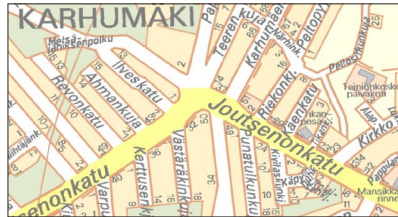
Kuulutukset ja kuvattomat lehti-ilmoitukset, logoa käytetään ilman slogania. Marginaali sekä alareunan oranssi viiste 5 mm.

Kehyksen paksuus 0,5 pt, musta 40%.



### Nähtävillä olevat asemakaavan muutokset

1078 ja 1079  
Asemakaavan muutos 1078  
Kaupunginosa 30, Riitikkankoski  
Asemakaavan muutos:  
Kortteli 10 tontti 1.



Asemakaavan muutos 1079  
Kaupunginosa 74, Vuoksenniska  
Asemakaavan ja tonttijaon muutos:  
Kortteli 94 urheilu-, lähivirkistys-, puisto- ja katualueita.  
Korttelin numeron ja tonttijaon muutos kortteliin 94.  
Asemakaavan ja tonttijaon muutoksella muodostuu:  
Kortteli 93, tontit 9-10, urheilu-, lähivirkistys- ja katualueita. Sitova tonttijako korttelin 93 tonteille 9 ja 10.



Kaavaehdotukset pidetään yleisesti nähtävillä **24.4.-23.5.2017** Asiakaspalvelu Imatrassa (kaupungintalo 1. kerros).  
Mahdolliset muistutukset ehdotusta vastaan on tehtävä kirjallisena ja osoitettuna kaupunginhallitukselle sekä jätettävä kaupunginkanslian kirjaamoon kaupungintalossa, osoite Virastokatu 2, 55100 Imatra tai kirjaamo@imatra.fi, **23.5.2017 klo 15.00 mennessä**.  
Suunnitteluaineistot ovat nähtävillä kaupungin internetsivulla (imatra.fi) (hakusana esim. 1078 tai 1079).

KAUPUNKISUUNNITTELU

Virastokatu 2 • 55100 Imatra • p. 020 617 111 • kirjaamo@imatra.fi • imatra.fi



Lorem ipsum dolor sit amet, consectetur adipiscing elit, sed diam nonummy nibh euismod tincidunt ut laoreet dolore magna aliquam erat volutpat.

### Nähtävillä olevat asemakaavan muutokset

Kortteli 10 tontti 1. Kortteli 94 urheilu-, lähivirkistys-, puisto- ja katualueita. Korttelin numeron ja tonttijaon muutos kortteliin 94.  
**Asemakaavan ja tonttijaon muutoksella muodostuu:** Kortteli 93, tontit 9-10, urheilu-, lähivirkistys- ja katualueita. Sitova tonttijako korttelin 93 tonteille 9 ja 10. Kaavaehdotukset pidetään yleisesti nähtävillä **24.4.-23.5.2017** Asiakaspalvelu Imatrassa (kaupungintalo 1. kerros). Mahdolliset muistutukset ehdotusta vastaan on tehtävä kirjallisena ja osoitettuna kaupunginhallitukselle sekä jätettävä kaupunginkanslian kirjaamoon kaupungintalossa, osoite Virastokatu 2, 55100 Imatra tai kirjaamo@imatra.fi, **23.5.2017 klo 15.00 mennessä**.  
Suunnitteluaineistot ovat nähtävillä kaupungin internetsivulla (imatra.fi) (hakusana esim. 1078 tai 1079).  
KAUPUNKISUUNNITTELU

Virastokatu 2 • 55100 Imatra • p. 020 617 111 • kirjaamo@imatra.fi • imatra.fi



### Kehittämisen hakeminen

Rakennusvalvonnan vuoden 2017 talousarviossa on määräraha, joka voidaan käyttää avustusten myöntämiseen asukkaiden ja yhteisöjen omatoimisesti tai yhteistyössä kaupungin kanssa toteutettaviin asuin- ja elinympäristön parantamishankkeisiin. Kehittämisen myönnettävä avustus on haettavissa 31.3.2017 saakka.


Ohjeita ja hakulomakkeita saa rakennusvalvonnasta, (kaupungintalo) Virastokatu 2, 55100 Imatra ja Imatran kaupungin verkkosivulta imatra.fi Lisätietoja kehittämisen avustuksesta antaa korjausrakennusinsinööri Pertti Purovaara puh. 020 617 4703 .

RAKENNUSVALVONTA

Virastokatu 2 • 55100 Imatra • p. 020 617 111 • kirjaamo@imatra.fi • imatra.fi

## 8. Painotuotteita

- juliste
- postikortti (a6)
- esite



## 8.1 Kaupunki- konsernin toimijoiden materiaaleja

- tapahtumajulisteita
- julisteesta flyersovellus

### Lasten uimakoulu 2017

5-7 -vuotiaille (ma-to) 29.5.-8.6. ja 12.-22.6. alkeis- ja jatkoryhmät



Volore numque excedet et volen-  
debit volores sitibus vent. Occus-  
dam ut et explist qui cone dolupta  
tquide endia con et aut eatur rem  
rethem harum dolecto. explist  
qui cone dolupta tquide endia con  
et aut eatur rem rethem harum  
dolecto volore numque excedet  
et volendebit volores sitibus

 **IMATRA**

[Imatra.fi/liikunta](http://Imatra.fi/liikunta)

27.6.-27.8.2017 **Teollisuustyöväen** asuntomuseo



[Imatra.fi/museot](http://Imatra.fi/museot)

14.7.2017 **Koirakävely Imatran halki**



[Imatra.fi/nuoret](http://Imatra.fi/nuoret)

 **IMATRA**

14.7.2017 **Koirakävely Imatran halki**

#### Alaotsikko

Volore numque excedet et volendebit volores sitibus vent. Occusdam ut et explist qui cone dolupta tquidees sitibus vent.

#### Alaotsikko

Con et aut eatur rem rethem harum dolecto explist qui cone dolupta tquide endia rethem con et aut eatur rem rethem harum dolecto volore numque excedet et volendebit volores sitibus vent. Occusdam ut et explist qui cone dolupta

Alaotsikko  
Con et aut eatur rem rethem harum dolecto explist ed et volendebit volores rethem.



Volore numque excedet et volendebit volores sitibus vent. Occusdam ut et explist qui cone dolupta tquidees sitibus vent. Volore numque excedet et volendebit uter.

**Lähtö  
klo 11.00  
Kosken koulun  
kentälle. Tule  
koirakävellyssä  
tai ilman.**

[Imatra.fi/nuoret](http://Imatra.fi/nuoret)

## 8.2 Kaupunki- konsernin toimijoiden materiaaleja

- oviteippaukset  
mattamateriaalia,  
haluttaessa valkoisen  
teippauksen läpinäkyvyys  
materiaalista riippuen n. 60-75 %



9. Tekstiili-  
painatukset



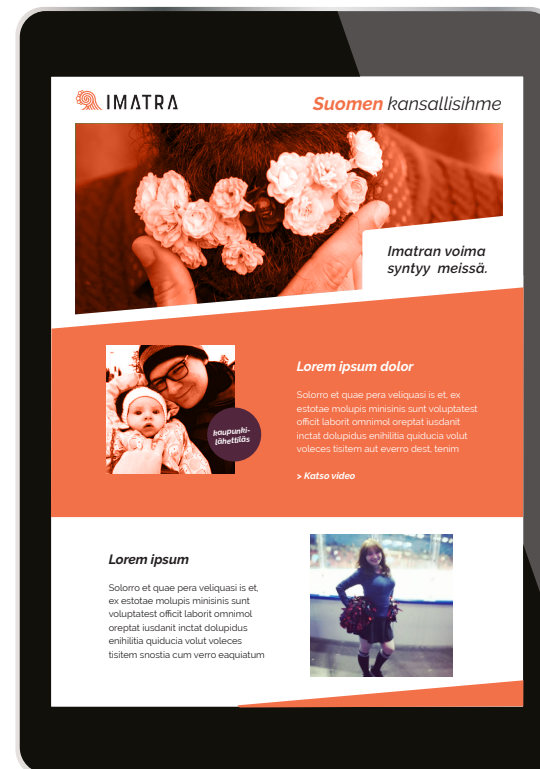
## 10. Sähköinen esittelypohja





# 11. imatra.fi

- Webbisivut toimivat responsiivisesti desktop- ja mobiililaitteilla
- Kampanjasivut imatra.fi/kampanja



## 12. Vaakuna


*Olof Erikson suunnitteli Imatran vaakunan vuonna 1950.*

Vaakunan punaisessa kentässä on kolme pystyasentoon asetettua kahtaalle suuntautuvaa yksipolvekkeista nuolen muotoista kultakärkistä hopeasalamaa.

Vaakunan värit ovat punainen (PMS 485), keltainen (PMS 116) ja harmaa (Hopea/Light grey). Värit edustavat imatralaisille kehittymistä, elämänhalua, vaurautta ja hyvinvointia.

Vaakuna on tarkoitettu kaupungin virallisen toiminnan ja luottamuselinorganisaation symboliksi sekä arvokkaaseen edustukselliseen käyttöön. Vaakunaa käytetään mm. luottamuselinten kokousasiakirjoissa ja kaupunkiviireissä. Vaakunan käyttö on myös perusteltua esimerkiksi koulujen päästötodistuksissa sekä kaupungin rakennusten nimikylteissä. Muulloin käytetään kaupungin tunnusta.

Vaakunan käytöstä vastaa kaupungin viestintä.



### **Punainen**

CMYK 0-94-94-0  
RGB 194-40-33  
PMS 485



### **Keltainen**

CMYK 0-20-96-0  
RGB 245-205-33  
PMS 166



### **Harmaa**

CMYK 25-20-25-0  
RGB 196-200-186  
PMS Hopea

Vaakunan suoja-alue on puolet vaakunan pystymitasta. Suoja-alueen sisään ei saa sijoittaa tekstiä tai grafiikkaa.

Vaakunan muotoa ei saa muuttaa.

## ***12.1 Vaakunan käyttöesimerkki***

• kirje- ja word-lomake (a4)

